

**ВИСОКА ЖЕЛЕЗНИЧКА ШКОЛА
СТРУКОВНИХ СТУДИЈА**

Број: 1387/13

Дана, 06.09.2019. године

Београд

На основу члана 65. Закона о високом образовању („Службени гласник РС“, број 88/2017, 27/2018 и 73/2018) и члана 22. Статута Високе железничке школе струковних студија (број 2114/6-1 од 29.11.2018. године), Наставно-стручно веће Школе је на седници одржаној дана 06.09.2019. године донело је

ОДЛУКУ

1. Усваја се Извештаја о резултатима анкете за вредновање наставе, педагошког рада наставника и сарадника, студијских програма и рада стручних служби Школе од стране студената у зимском семестру школске 2018/2019. године, у тексту који је у прилогу и саставни је део ове одлуке.
2. Усваја се Извештаја о резултатима анкете за вредновање наставе, педагошког рада наставника и сарадника, студијских програма и рада стручних служби Школе од стране студената у летњем семестру школске 2018/2019. године, у тексту који је у прилогу и саставни је део ове одлуке.
3. Усваја се Анализа резултата анкете за вредновање наставе, педагошког рада наставника и сарадника, студијских програма и рада стручних служби Школе од стране студената у зимском и у летњем семестру школске 2018/2019. године, са предлогом превентивних и корективних мера, у тексту који је у прилогу и саставни је део ове одлуке.

Образложење

Комисија за послове праћења, обезбеђивања, унапређења и развоја квалитета студијских програма, наставе и услова рада Високе железничке школе струковних студија прихватила је Извештај о резултатима анкете за вредновање наставе, педагошког рада наставника и сарадника, студијских програма и рада стручних служби Школе од стране студената у зимском семестру школске 2018/2019. године (број 1153/2 од 08.07.2019. године) и доставила Предлог Наставно-стручном већу Школе на усвајање (број 1153/1 од 08.07.2019. године), затим Извештај о резултатима анкете за вредновање наставе, педагошког рада наставника и сарадника, студијских програма и рада стручних служби Школе од стране студената у летњем семестру школске 2018/2019. године (број 1409/2 од 06.09.2019. године) и Анализу резултата вредновања наставе, педагошког рада наставника и сарадника, студијских програма и рада стручних служби Школе од стране студената у школској 2018/2019. години (број 1409/3 од 06.09.2019. године) и доставила Предлог Наставно-стручном већу Школе на усвајање (број 1409/1 од 06.09.2019. године) па је одлучено као у диспозитиву Одлуке.

**ПРЕДСЕДАВАЈУЋИ
НАСТАВНО - СТРУЧНОГ ВЕЋА**

Др Зоран Бундало, проф.



ВИСОКА ЖЕЛЕЗНИЧКА ШКОЛА СТРУКОВНИХ СТУДИЈА



ИЗВЕШТАЈ О РЕЗУЛТАТИМА АНКЕТЕ ЗА ВРЕДНОВАЊЕ НАСТАВЕ, ПЕДАГОШКОГ РАДА НАСТАВНИКА И САРАДНИКА, СТУДИЈСКИХ ПРОГРАМА И РАДА СТРУЧНИХ СЛУЖБИ ШКОЛЕ ОД СТРАНЕ СТУДЕНАТА У ЗИМСКОМ СЕМЕСТРУ ШКОЛСКЕ 2018/2019. ГОДИНЕ



Београд, фебруар 2019.

1. УВОД

На основу решења број 1738/1 од 10.10.2018. године о формирању Комисије задужене за спровођење анкете студената о квалитете наставе, рада наставника и сарадника и служби Високе железничке школе струковних студија (у даљем тексту Школа) и Правилнику о студентском вредновању педагошког рада наставника, сарадника и рада стручних служби школе, у периоду од 11.02. до 22.02.2018. године спроведена је анкета за вредновање наставе, педагошког рада наставника и сарадника, студијских програма и рада стручних служби школе. Анкетирани су студенти Високе железничке школе основних и специјалистичких струковних студија, а сврха анкете је да студенти пружањем одговора на низ питања:

- изврше вредновање наставе,
- изврше вредновање студијских програма,
- дају оцену педагошког рада наставника и сарадника и
- дају оцену рада стручних служби школе.

Анкетом је спроведено вредновање наставе, педагошког рада наставника и сарадника, студијских програма и рада стручних служби Школе у летњем семестру школске 2018/2019. године.

Кроз 12 (дванаест) питања анкетног упитника (који је дат у Прилогу овог Извештаја) студенти су оцењивали педагошки рад наставника и сарадника. Питања на основу којих су студенти вршили вредновање су:

1. Редовитост одржавања наставе
2. Усаглашеност градива на предавањима и на вежбама
3. Усаглашеност темпа предавања и обима градива – реално спровођење реализације свих активности у оквиру предмета
4. Јасноћа и стил излагања, квалитет припремљене наставе
5. Подстицај студената на активност, критичко размишљање и креативност
6. Укључивање примера из праксе у наставу – примена знања у пракси
7. Методи и поступци вредновања предиспитних обавеза и завршног испита
8. Објективност оцењивања
9. Професионалност, етичност и коректност у комуникацији са студентима
10. Квалитет уџбеничке литературе на предмету
11. Предавања/вежбе оцењујем
12. Предавања/вежбе похађам.

Кроз 12 (дванаест) питања анкетног упитника (који је дат у Прилогу овог Извештаја) студенти су вршили вредновање наставе и студијских програма. Питања на основу којих су студенти вршили вредновање су:

1. Квалитет предмета који тренутно слушам
2. Теоријска и практична настава су усклађене
3. Предавања су ми веома корисна (садржајна, јасна, интересантна)
4. Настава је добро организована и о свему сам на време обавештен
5. Вежбе ме оспособљавају за самосталан рад
6. Понуђена литература је адекватна за савладавање предмета
7. Оцените тежину градива
8. Подстицање и укључивање студената за време предавања
9. Техничка средства за илустрацију лекција су довољно усавршена
10. Предавања посећујем
11. Професор је увек ту за време консултациј

12. Мој студијски програм оцењујем.

Студенти су оцењивали педагошки рад наставника и сарадника, као и вредновање наставе и студијских програма оценама од **1 (недовољан)** до **5 (одличан)**.

Резултати анкете дати су за сваког наставника, односно сарадника за предмете које предају посебно по семестрима, тј. годинама, а посебно по студијским програмима. Укупан број вреднованих наставника и сарадника био је 33. У школској 2018/2019. години било је ангажовано 26 наставника и 7 сарадника, али нису сви вредновани по свим предметима, јер приликом анкетирања нису имали наставу или нису били присутни студенти појединих студијских програма.

У овом извештају су обухваћени студијски програми основних струковних студија (ОСС) и специјалистичких струковних студија (ССС):

ЖС - Железнички саобраћај (ОСС и ССС)

ЖМ - Железничко машинство (ОСС и ССС)

ЕС - Електротехника у саобраћају (ОСС и ССС)

ЖГ - Железничко грађевинарство (ОСС и ССС)

КПЖ - Комерцијално пословање железнице (ОСС и ССС)

ЈГИС - Јавни градски и индустријски саобраћај (ОСС и ССС)

ИЗЖСС - Инжењерство заштите животне средине у саобраћају (ОСС)

ЗЖСЕЕ - Заштита животне средине и енергетска ефикасност (ССС).

Анкетирано је укупно **252** студената, од тога **225** на основним и **27** на специјалистичким студијама. Структура анкетираних студената по студијским програмима и годинама дата је у табели 1.

Табела 1. Структура анкетираних студената

Студијски програм	Основне струковне студије (ОСС)									Укупно ОСС	Специјалистичке струковне студије (ССС)
	1. година			2. година			3. година				
	Б	С	Σ	Б	С	Σ	Б	С	Σ		
Железнички саобраћај	15	1	16	17	3	20	12	2	14	50	8
Железничко машинство	4	0	4	3	1	4	4	0	4	12	6
Електротехника у саобраћају	7	1	8	9	2	11	6	2	8	27	3
Железничко грађевинарство	0	0	0	2	0	2	4	0	4	6	2
Комерцијално пословање железнице	22	0	22	18	1	19	17	4	21	62	3
Јавни градски и индустријски саобраћај	13	2	15	18	2	20	8	2	10	45	3
Инжењерство заштите животне средине у саобраћају	0	0	0	5	0	5	17	1	18	23	2
УКУПНО	61	4	65	72	9	81	68	11	79	225	27

Напомена:

Б – Студенти који су на буџету

С – Самофинансирајући студенти

Σ - Укупно студенти који су на буџету и самофинансирајући

Укупан број уписаних студената по студијским програмима, као и по годинама исказан је у табели 2.

Табела 2. Укупан број уписаних студената

Студијски програм	Основне струковне студије (ОСС)									Укупно ОСС	Специјалистичке струковне студије (ССС)
	1. година			2. година			3. година				
	Б	С	Σ	Б	С	Σ	Б	С	Σ		
Железнички саобраћај	33	4	37	19	3	22	12	6	18	77	13
Железничко машинство	6	0	6	6	0	6	4	1	5	17	10
Електротехника у саобраћају	14	3	17	10	1	11	7	2	9	37	5
Железничко грађевинарство	0	0	0	2	1	3	4	0	4	7	3
Комерцијално пословање железнице	38	5	43	21	2	23	20	4	24	90	4
Јавни градски и индустријски саобраћај	17	1	18	16	3	19	8	2	10	47	4
Инжењерство заштите животне средине у саобраћају	0	3	3	5	0	5	14	1	15	23	3
УКУПНО	108	16	124	79	10	89	69	16	85	298	42

Просечан број студената анкетираних на основним струковним студијама је **56%**, а на специјалистичким струковним студијама **64%**, тако да се резултати анкете могу сматрати валидним и репрезентативним.

Резултати анкете су у даљем тексту дати посебно по годинама студија и посебно по студијским програмима.

2. ВРЕДНОВАЊЕ ПЕДАГОШКОГ РАДА НАСТАВНИКА И САРАДНИКА

2.1. Вредновање по годинама студија

У табелама од 3 до 6 и графицима од 1 до 4 дате су оцене свих наставника и сарадника по предметима које предају појединачно за свако питање и њихова укупна просечна оцена.

Табела 3. Прва година (први семестар) – основне струковне студије

	Број анкетираних	Питање 1а	Питање 1б	Питање 2	Питање 3	Питање 4	Питање 5	Питање 6	Питање 7	Питање 8	Питање 9	Питање 10	Питање 11	Укупно
др Шпиро Гопчевић Инжењерска математика 1	43	4.73	4.79	4.83	4.63	4.68	4.55	4.51	4.67	4.73	4.68	4.37	4.58	4.65
мр Вукота Минић Инжењерска математика 1	43	4.76	4.77	4.81	4.55	4.66	4.65	4.68	4.65	4.74	4.77	4.54	4.46	4.39
др Бранислав Гавриловић Техничка физика	43	4.63	4.65	4.59	4.60	4.62	4.59	4.60	4.59	4.62	4.67	4.67	4.55	4.50
мр Душко Тешановић Техничка физика	43	4.81	4.83	4.72	4.79	4.83	4.71	4.79	4.81	4.84	4.81	4.51	4.53	4.54
др Драгица Јовановић Рачунарство и информатика	65	4.76	4.68	4.77	4.75	4.70	4.68	4.75	4.61	4.77	4.77	4.65	4.59	4.58
Марко Бурсаћ, Горан Тричковић Рачунарство и информатика	38	4.65	4.64	4.64	4.63	4.65	4.65	4.68	4.72	4.68	4.61	4.68	4.67	4.65
Горан Тричковић Рачунарство и информатика	27	4.82	4.80	4.84	4.74	4.82	4.61	4.78	4.59	4.66	4.78	4.69	4.55	4.49
др Зорица Милановић Основе саобраћаја и транспорта	65	4.67	4.76	4.69	4.65	4.68	4.68	4.73	4.74	4.71	4.73	4.63	4.62	4.50
Милан Милосављевић Основе саобраћаја и транспорта	22	4.55	4.45	4.50	4.41	4.59	4.55	4.41	4.50	4.50	4.55	4.55	4.78	4.68
Горан Тричковић Основе саобраћаја и транспорта	43	4.67	4.60	4.59	4.54	4.60	4.54	4.71	4.73	4.65	4.57	4.52	4.69	4.57
др Биљана Матић Пословна економија у саобраћају	33	4.62	4.69	4.75	4.77	4.79	4.71	4.75	4.71	4.80	4.74	4.62	4.17	4.15
др Александра Вуковић Социологија рада	30	4.66	4.63	4.67	4.65	4.67	4.62	4.62	4.63	4.65	4.73	4.68	4.17	4.15
др Шпиро Гопчевић Примењена математика за економисте	22	4.77	4.64	4.77	4.73	4.73	4.68	4.77	4.73	4.82	4.82	4.68	4.55	4.58
мр Вукота Минић Примењена математика за економисте	22	4.73	4.73	4.73	4.73	4.77	4.77	4.73	4.73	4.73	4.77	4.73	4.48	4.55
др Петар Бојовић Пословна економија 1	22	4.73	4.77	4.64	4.77	4.73	4.73	4.64	4.73	4.64	4.59	4.50	4.50	4.21
др Сејде Максимовић Пословна економија 1	22	4.68	4.73	4.64	4.82	4.68	4.77	4.77	4.73	4.64	4.55	4.50	4.64	4.68

др Драгица Јовановић Основи статистике	2	4.50	5.00	5.00	4.50	5.00	4.50	5.00	4.50	5.00	5.00	5.00	5.00	4.83
УКУПНО / ПРОСЕЧНО	65	4.69	4.72	4.72	4.66	4.72	4.65	4.70	4.67	4.72	4.71	4.62	4.68	4.69



График 1. Прва година (први семестар) – основне струковне студије

Табела 4. Друга година (трећи семестар) – основне струковне студије

	Број анкети раних	Питање 1а	Питање 1б	Питање 2	Питање 3	Питање 4	Питање 5	Питање 6	Питање 7	Питање 8	Питање 9	Питање 10	Питање 11	Укупно
мр Весна Божовић Енглески језик 2	81	4.54	4.53	4.48	4.52	4.52	4.51	4.51	4.46	4.49	4.47	4.38	4.43	4.49
др Сања Јевтић Железнички ТК и СС уређаји	20	4.60	4.65	4.55	4.75	4.60	4.75	4.65	4.70	4.60	4.75	4.55	4.70	4.65
др Сандра Каслица Железничке пруге и станице 1	22	4.38	4.35	4.33	4.30	4.33	4.33	4.33	4.33	4.30	4.33	4.30	4.33	4.33
Душан Јеремић Железничке пруге и станице 1	22	4.35	4.30	4.35	4.30	4.28	4.30	4.33	4.30	4.33	4.38	4.33	4.38	4.33
др Сандра Каслица Експлоатација железница 1	41	4.32	4.32	4.37	4.36	4.34	4.36	4.34	4.36	4.36	4.36	4.30	4.37	4.35
Душан Јеремић Експлоатација железница 1	41	4.36	4.36	4.37	4.39	4.34	4.36	4.34	4.36	4.36	4.34	4.34	4.41	4.36
др Зорица Милановић Организација превоза робе железницом 1	20	4.65	4.60	4.65	4.65	4.65	4.60	4.60	4.65	4.65	4.60	4.60	4.60	4.63
Снежана Бешић Организација превоза робе железницом 1	20	4.60	4.60	4.65	4.65	4.60	4.60	4.65	4.70	4.65	4.60	4.60	4.60	4.63
др Александра Вуковић Пословна етика	20	4.68	4.66	4.66	4.66	4.66	4.59	4.62	4.64	4.66	4.61	4.63	4.66	4.64
др Синиша Домазет Саобраћајно транспортно право	48	4.32	4.09	4.23	4.15	4.19	4.22	4.14	4.46	4.43	4.38	4.02	4.24	4.24
мр Срђан Стојчић Механика и отпорност материјала	6	4.50	4.50	4.50	4.50	4.50	4.50	4.50	4.50	4.50	4.50	4.50	4.50	4.50
мр Марија Вукшић Поповић Железничка кола	4	5.00	5.00	5.00	5.00	5.00	5.00	4.50	4.50	4.00	5.00	4.50	5.00	4.79
мр Војислав Вукадиновић Железничка кола	4	5.00	4.50	4.25	4.25	4.25	4.50	5.00	4.75	4.75	4.75	4.50	4.50	4.58
мр Марија Вукшић Поповић Машински елементи	4	5.00	5.00	4.50	4.50	4.75	4.50	4.50	4.50	4.25	5.00	5.00	5.00	4.71
мр Марија Вукшић Поповић Машински материјали	4	5.00	5.00	4.50	4.50	4.75	4.50	4.50	4.50	4.25	5.00	5.00	4.75	4.69
др Сања Јевтић Телекомуникациони системи 1	11	4.64	4.55	4.55	4.45	4.36	4.27	4.27	4.18	4.27	4.36	4.36	4.27	4.38
др Бранислав Гавриловић Електричне машине и погони	11	3.18	3.09	3.36	3.18	3.09	3.09	3.27	3.18	3.18	3.27	3.45	3.36	3.23
мр Душко Тешановић Електричне машине и погони	11	4.36	4.36	4.27	4.27	4.45	4.27	4.45	4.27	4.18	4.18	4.36	4.27	4.31

др Драгица Јовановић Интернет технологије	11	4.86	4.57	4.86	4.86	5.00	4.86	4.86	5.00	5.00	5.00	5.00	4.86	4.89
Марко Бурсаћ Интернет технологије	4	4.57	4.86	5.00	4.71	5.00	5.00	4.86	5.00	5.00	5.00	5.00	5.00	4.92
мр Дамир Заборски Електротехнички материјали	7	4.75	4.25	4.25	3.25	3.25	3.25	3.13	3.00	3.00	3.25	3.75	3.00	3.51
мр Дамир Заборски Електрична мерења	11	3.91	3.91	4.18	4.00	4.09	3.91	3.82	3.82	4.00	4.00	4.00	4.00	3.97
мр Душко Тешановић Електрична мерења	11	4.64	4.73	4.73	4.64	4.73	4.55	4.55	4.55	4.64	4.64	4.64	4.64	4.64
др Шпиро Гопчевић Геотехника	2	4.50	4.50	4.50	4.50	4.50	4.50	4.50	4.00	4.00	4.00	4.50	4.00	4.33
др Синиша Домазет Основи пословног и радног права	2	4.00	4.00	4.00	4.00	4.00	4.00	4.00	4.00	4.00	4.00	4.00	4.00	4.00
др Биљна Матић Железничке тарифе 1	19	4.16	4.21	4.21	4.21	4.21	4.16	4.11	4.11	4.16	4.16	4.00	4.16	4.15
Снежана Бешић Железничке тарифе 1	19	4.05	4.21	4.11	4.11	4.11	4.00	4.21	4.11	4.05	4.16	4.05	4.11	4.11
др Петар Бојовић Пословне финансије железнице	19	4.11	4.16	4.26	4.16	4.16	4.16	4.16	4.11	4.21	4.32	4.11	4.16	4.17
мр Сејде Максимовић Пословне финансије железнице	19	4.26	4.26	4.21	4.21	4.21	4.16	4.21	4.26	4.16	4.26	4.26	4.26	4.23
др Зорица Милановић Организација превоза 2	19	4.37	4.16	4.37	4.16	4.37	4.37	4.37	4.32	4.26	4.32	4.37	4.21	4.30
Снежана Бешић Организација превоза 2	19	4.26	4.05	4.21	4.11	4.32	4.26	4.26	4.26	4.37	4.26	4.26	4.32	4.25
мр Срђан Стојчић Моторна возила	20	4.75	4.75	4.60	4.65	4.45	4.50	4.60	4.70	4.55	4.65	4.65	4.55	4.62
др Зорица Милановић Технологија железничког саобраћаја	25	4.30	4.28	4.33	4.33	4.30	4.25	4.28	4.33	4.28	4.33	4.33	4.43	4.31
Горан Тричковић Технологија железничког саобраћаја	25	4.38	4.20	4.35	4.30	4.28	4.25	4.30	4.30	4.28	4.30	4.33	4.48	4.31
др Александар Благојевић Саобраћајна инфраструктура и терминали	20	4.70	4.50	4.60	4.55	4.60	4.60	4.65	4.65	4.70	4.80	4.55	4.60	4.63
др Миодраг Павловић Хемијски принципи у инжењерству заштите животне средине	5	5.00	5.00	5.00	5.00	5.00	5.00	5.00	5.00	5.00	4.80	5.00	4.80	4.97
др Зоран Бундало Утицај саобраћаја на екосистем	5	4.60	4.60	4.60	4.60	4.60	4.60	4.40	4.40	4.40	4.60	4.60	4.40	4.53
Милан Милосављевић Утицај саобраћаја на екосистем	5	4.60	4.60	4.60	4.60	4.60	4.60	4.40	4.40	4.40	4.60	4.40	4.20	4.50
УКУПНО / ПРОСЕЧНО	81	4.48	4.43	4.44	4.38	4.41	4.37	4.37	4.36	4.33	4.43	4.41	4.38	4.40

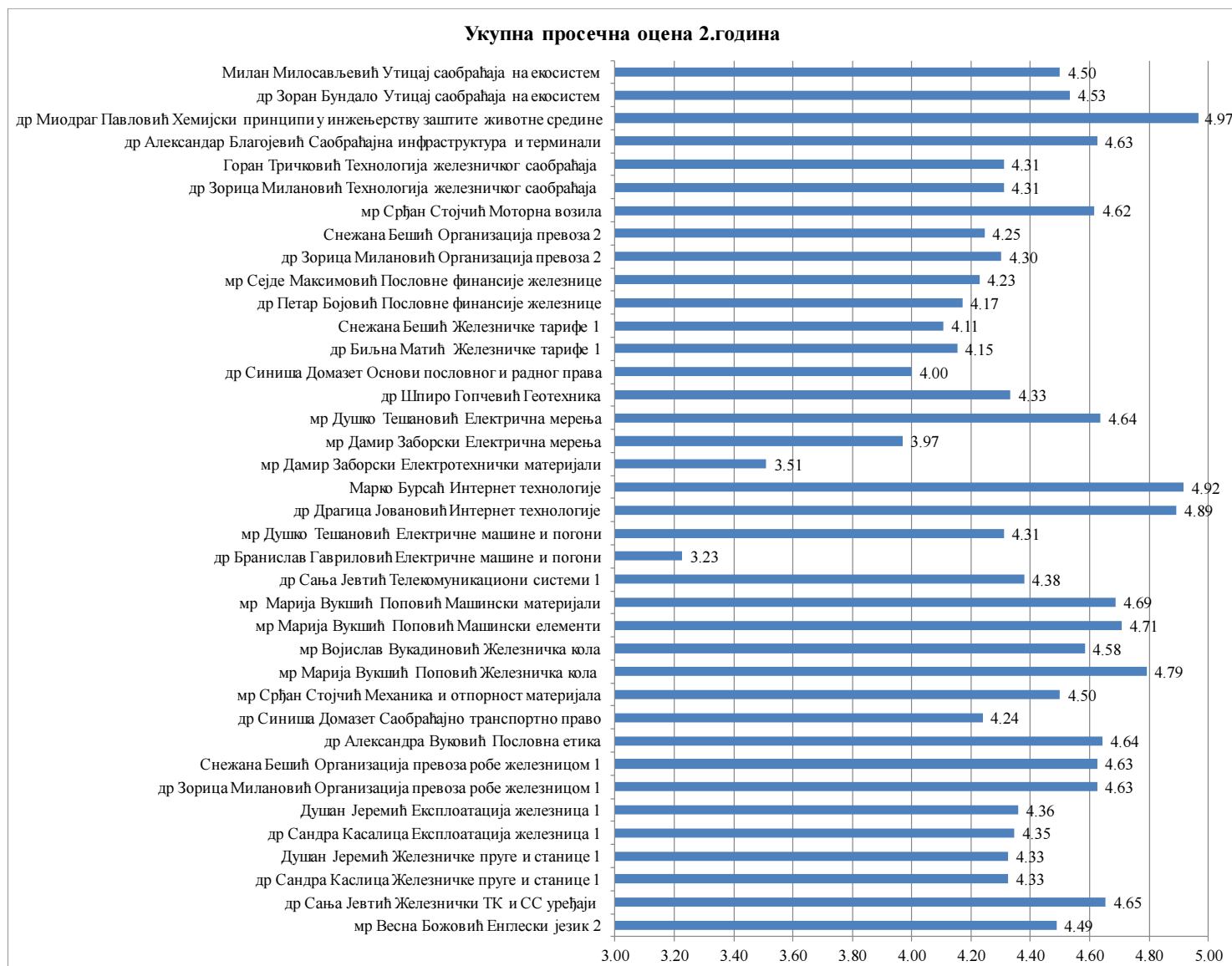


График 2. Друга година (трећи семестар) – основне струковне студије

Табела 5. Трећа година (пети семестар) – основне струковне студије

	Број анкетираних	Питање 1а	Питање 1б	Питање 2	Питање 3	Питање 4	Питање 5	Питање 6	Питање 7	Питање 8	Питање 9	Питање 10	Питање 11	Укупно
др Сандра Касалица Експлоатација железница 3	14	3.43	3.39	3.39	3.46	3.39	3.36	3.32	3.29	3.36	3.39	3.43	3.36	3.38
Душан Јеремић Експлоатација железница 3	14	3.36	3.25	3.29	3.39	3.25	3.25	3.21	3.25	3.25	3.25	3.43	3.29	3.29
др Зорица Милановић Вуча возова	17	4.11	3.95	3.98	3.98	3.98	4.09	4.09	4.05	4.09	4.05	4.09	4.09	4.05
Душан Вујовић Вуча возова	17	4.07	3.91	3.98	3.98	4.02	4.05	4.09	4.09	4.09	4.05	4.09	4.05	4.04
др Зоран Бундало Савремене технологије робног транспорта	44	4.30	4.29	4.33	4.29	4.25	4.26	4.23	4.30	4.31	4.33	4.33	4.37	4.30
Милан Милосављевић Савремене технологије робног транспорта	44	4.46	4.53	4.50	4.45	4.43	4.48	4.33	4.46	4.51	4.42	4.48	4.51	4.46
др Зоран Бундало Практична настава 1	13	4.50	4.57	4.50	4.50	4.36	4.50	4.50	4.50	4.50	4.57	4.50	4.57	4.51
Горан Тричковић Практична настава 1	13	4.71	4.64	4.71	4.57	4.50	4.71	4.71	4.57	4.71	4.71	4.64	4.64	4.65
др Биљана Матић Железничке тарифе 1	34	4.20	4.31	4.29	4.15	4.35	4.11	4.25	4.30	4.15	4.24	4.35	4.15	4.24
Снежана Бешић Железничке тарифе 1	34	4.18	4.21	4.23	4.07	4.23	4.12	4.27	4.24	4.08	4.15	4.26	4.12	4.18
др Бранислав Гавриловић Експлоатација железничких возила 1	4	5.00	5.00	5.00	5.00	5.00	5.00	5.00	4.75	4.75	4.75	4.50	4.75	4.88
Душан Вујовић Експлоатација железничких возила 1	4	4.25	5.00	5.00	5.00	5.00	5.00	5.00	4.75	4.75	4.75	4.50	4.75	4.81
др Сандра Касалица Експлоатација железница 1	12	4.63	4.50	4.63	4.63	4.56	4.56	4.63	4.63	4.69	4.69	4.69	4.56	4.61
Душан Јеремић Експлоатација железница 1	12	4.50	4.56	4.69	4.56	4.63	4.56	4.63	4.63	4.69	4.69	4.69	4.63	4.62
мр Марија Вукшић Поповић Одржавање возних средстава 1	4	5.00	5.00	5.00	4.75	4.75	5.00	5.00	5.00	5.00	5.00	4.75	5.00	4.94
мр Војислав Вукадиновић Одржавање возних средстава 1	4	5.00	5.00	5.00	4.75	4.75	5.00	5.00	5.00	5.00	5.00	4.75	5.00	4.94
др Марија Вукшић Поповић Практична настава 1	4	5.00	5.00	5.00	5.00	5.00	5.00	5.00	5.00	5.00	5.00	4.75	5.00	4.98
Душан Вујовић Практична настава 1	4	4.75	4.75	5.00	5.00	5.00	5.00	5.00	5.00	5.00	5.00	4.75	5.00	4.94
др Бранислав Гавриловић Вучна возила 2	5	5.00	5.00	5.00	5.00	5.00	5.00	5.00	5.00	5.00	5.00	5.00	5.00	5.00
Душан Вујовић Вучна возила 2	5	5.00	5.00	5.00	5.00	5.00	5.00	5.00	5.00	5.00	5.00	5.00	5.00	5.00

др Зорица Милановић Технологија железничког саобраћаја	26	4.68	4.70	4.72	4.75	4.59	4.72	4.72	4.67	4.62	4.68	4.73	4.70	4.69
Горан Тричковић Технологија железничког саобраћаја	22	4.48	4.58	4.50	4.63	4.50	4.55	4.53	4.53	4.50	4.53	4.55	4.63	4.54
др Александра Вуковић Пословна етика	2	5.00	5.00	5.00	5.00	5.00	5.00	5.00	5.00	5.00	5.00	5.00	5.00	5.00
др Синиша Домазет Основи пословног и радног права	2	5.00	5.00	5.00	5.00	5.00	5.00	5.00	5.00	5.00	5.00	5.00	5.00	5.00
др Сандра Каслица Железничке пруге и станице I	8	4.75	4.63	4.75	4.50	4.50	4.38	4.50	4.63	4.50	4.50	4.63	4.63	4.57
Душан Јеремић Железничке пруге и станице I	8	4.50	4.50	4.75	4.63	4.63	4.50	4.63	4.63	4.50	4.63	4.63	4.75	4.60
мр Дамир Заборски Микропроцесорски системи	8	4.25	4.50	4.38	4.38	4.25	4.38	4.25	4.38	4.25	4.25	3.75	4.13	4.26
Марко Бурсаћ Микропроцесорски системи	8	4.50	4.50	4.63	4.50	4.50	4.63	4.38	4.50	4.38	4.38	4.13	4.25	4.44
др Бранислав Гавриловић Практична настава	8	4.63	4.88	4.88	4.88	4.88	4.88	4.88	4.88	4.88	4.88	4.88	4.88	4.85
мр Душко Тешановић Практична настава (ЕС)	8	4.88	5.00	5.00	5.00	5.00	5.00	5.00	5.00	5.00	5.00	5.00	5.00	4.99
др Драгица Јовановић Нове рачунарске технологије у железничком саобраћају	5	4.80	5.00	5.00	5.00	4.80	4.80	5.00	5.00	5.00	5.00	5.00	5.00	4.95
мр Вукота Милић Нове рачунарске технологије у железничком саобраћају	5	5.00	5.00	5.00	5.00	5.00	5.00	5.00	5.00	5.00	5.00	5.00	5.00	5.00
др Зденка Поповић Горњи строј железница	4	5.00	5.00	5.00	5.00	5.00	5.00	5.00	5.00	5.00	5.00	5.00	5.00	5.00
др Сандра Каслица Практична настава I	4	4.00	4.75	4.75	5.00	5.00	4.75	4.75	4.75	5.00	5.00	5.00	4.75	4.79
Душан Јеремић Практична настава I	4	4.75	4.75	5.00	5.00	5.00	4.75	4.75	4.75	5.00	5.00	5.00	4.75	4.88
др Бранислав Гавриловић Пружна возила	4	5.00	5.00	5.00	5.00	4.50	5.00	5.00	5.00	5.00	5.00	4.50	4.75	4.90
мр Војислав Вукадиновић Пружна возила	4	5.00	5.00	5.00	5.00	4.50	5.00	5.00	5.00	5.00	5.00	4.50	4.75	4.90
др Зоран Бундало Утицај саобраћаја на екосистем	4	5.00	5.00	5.00	5.00	4.75	4.75	5.00	5.00	5.00	5.00	5.00	5.00	4.96
Милан Милосављевић Утицај саобраћаја на екосистем	4	5.00	4.75	4.75	5.00	4.25	4.25	4.75	5.00	5.00	4.50	5.00	4.50	4.73
Душан Вујовић Технологија железничког саобраћаја	4	5.00	5.00	5.00	5.00	4.67	4.67	4.67	4.33	5.00	4.33	5.00	4.33	4.75
др Зорица Милановић Практична настава I (КПЖ)	21	3.86	4.00	3.95	4.00	3.95	3.90	4.05	4.10	4.05	4.10	4.10	4.19	4.02

Снежана Бешић Практична настава 1 (КПЖ)	21	3.90	3.95	3.95	4.05	3.90	4.00	3.95	4.10	4.00	4.14	4.10	4.19	4.02
др Александра Вуковић Маркетинг железнице 2	21	4.19	4.05	4.05	4.14	4.14	4.29	4.14	4.24	4.19	4.33	4.19	4.14	4.17
Снежана Бешић Маркетинг железнице 2	21	4.14	4.05	4.14	4.19	4.10	4.19	4.24	4.14	4.24	4.24	4.05	4.24	4.16
др Љубисав Васин Организација превоза опасних материја	18	4.79	4.63	4.61	4.58	4.61	4.58	4.61	4.56	4.61	4.58	4.59	4.76	4.63
Душан Јеремић Организација превоза опасних материја	18	4.73	4.63	4.66	4.56	4.56	4.56	4.58	4.53	4.71	4.61	4.67	4.87	4.64
др Љубисав Васин Јавни градски путнички превоз	10	4.80	4.70	4.70	4.60	4.60	4.60	4.60	4.70	4.60	4.60	4.70	4.80	4.67
др Љубисав Васин Практична настава	10	5.00	4.90	4.80	4.80	4.80	4.80	4.80	4.80	4.80	4.70	4.70	4.80	4.81
Милан Милосављевић Практична настава	10	4.90	4.90	4.90	4.80	4.60	4.60	4.80	4.60	4.50	4.90	4.90	4.60	4.75
др Љубисав Васин Регулисање саобраћаја	10	4.80	4.60	4.60	4.70	4.70	4.70	4.80	4.70	4.70	4.70	4.70	4.70	4.70
Милан Милосављевић Регулисање саобраћаја	10	4.80	4.70	4.70	4.70	4.90	4.80	4.80	4.80	4.70	4.90	4.80	4.80	4.78
др Весна Павелкић Загађивање и контрола квалитета природне средине	8	4.94	4.94	4.89	4.94	4.89	4.89	4.94	4.94	4.89	4.94	4.94	4.89	4.92
др Весна Павелкић Технички системи заштите животне средине	8	4.94	4.94	4.89	4.83	4.83	4.83	4.78	4.89	4.89	4.83	4.83	4.78	4.86
др Весна Павелкић Утицај зрачења на животну и радну средину	8	4.89	4.78	4.83	4.72	4.72	4.72	4.72	4.72	4.78	4.83	4.78	4.83	4.78
Јакша Балчаковић Утицај зрачења на животну и радну средину	8	4.83	4.67	4.72	4.72	4.72	4.67	4.50	4.56	4.61	4.61	4.61	4.61	4.65
др Весна Павелкић Практична настава	8	4.89	4.89	4.78	4.83	4.94	4.83	4.89	4.89	4.83	4.89	4.83	4.83	4.86
мр Душко Тешановић Практична настава (ИЗЗСС)	8	4.94	4.89	4.89	4.83	4.83	4.89	4.89	4.89	4.83	4.83	4.89	4.78	4.87
УКУПНО / ПРОСЕЧНО	79	4.63	4.64	4.66	4.64	4.58	4.61	4.63	4.63	4.64	4.64	4.60	4.62	4.63

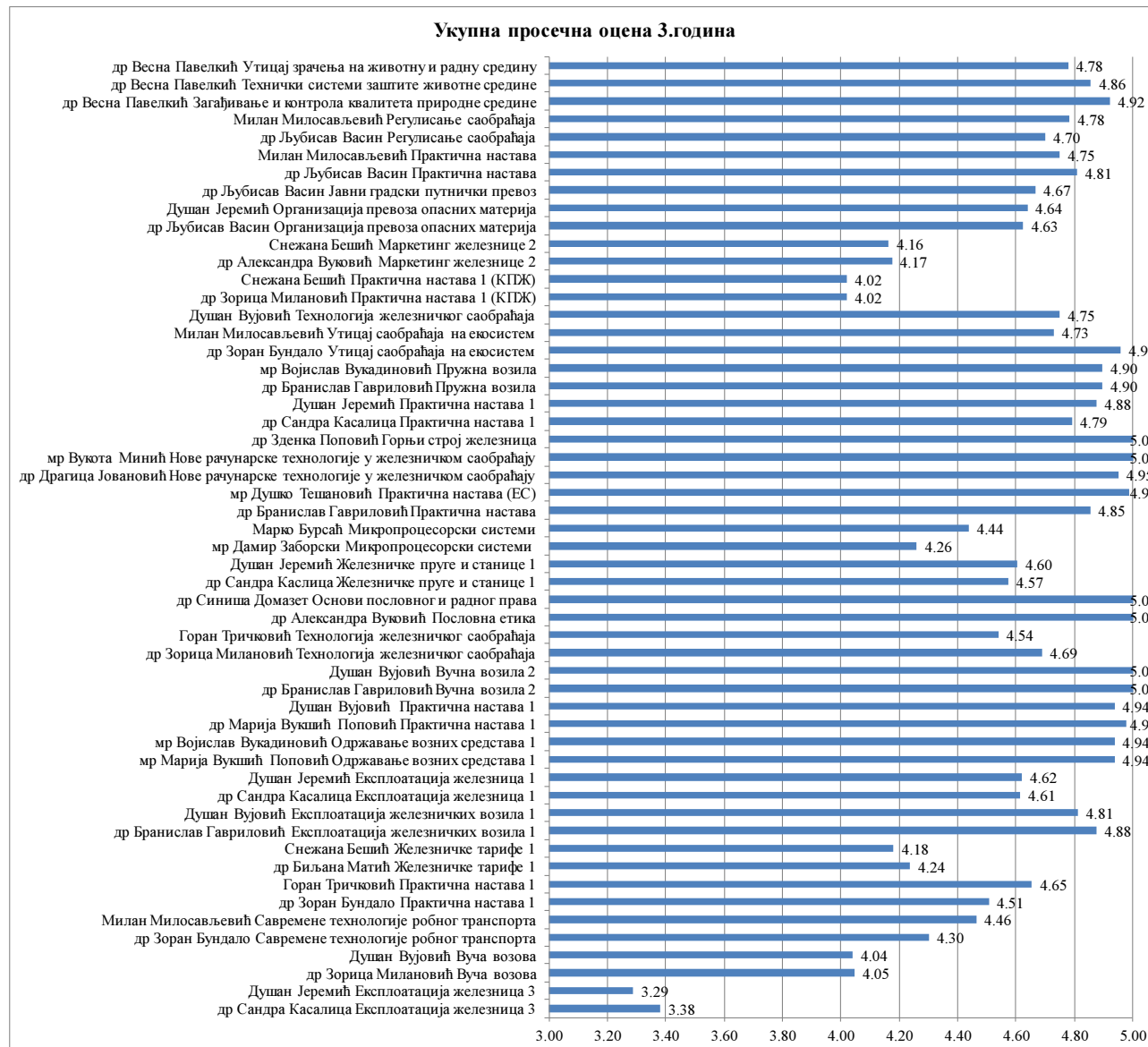


График 3. Трећа година (пети семестар) – основне струковне студије

Табела 6. Први семестар – специјалистичке струковне студије

	Број анкетираних	Питање 1а	Питање 1б	Питање 2	Питање 3	Питање 4	Питање 5	Питање 6	Питање 7	Питање 8	Питање 9	Питање 10	Питање 11	Укупно
др Зоран Бундало Оперативно управљање у железничком саобраћају	11	4.75	4.19	4.42	4.54	4.42	4.42	4.25	4.25	4.21	4.81	4.60	4.31	4.43
др Сандра Касалица Техно-економске анализе у саобраћају	21	4.96	4.72	4.90	4.74	4.65	4.56	4.74	4.58	4.77	4.84	4.53	4.88	4.74
др Зоран Бундало Методологија истраживања и израде стручних дела	27	4.52	4.13	4.28	4.49	4.36	4.51	4.39	4.18	4.37	4.31	4.37	4.10	4.33
др Сандра Касалица Технологија рада путничких и ранжирних станица	8	4.92	4.33	4.92	4.42	4.67	4.50	4.83	4.67	4.50	4.50	4.50	4.33	4.59
др Зоран Бундало Комбиновани транспорт и логистика	5	4.63	4.25	4.75	4.25	4.38	4.88	4.00	4.75	3.50	4.63	4.38	4.75	4.43
мр Марија Вукшић Поповић Технологија градње, ремонта и одржавања железничких возила	6	4.50	4.67	4.67	4.67	4.50	4.33	4.33	4.33	4.33	4.50	4.50	4.50	4.49
др Зорица Милановић Вучни прорачуни	6	4.50	4.50	4.67	4.50	4.50	4.67	4.67	4.67	4.50	4.50	4.50	4.50	4.56
мр Марија Вукшић Поповић Дијагностика отказа на путничким и теретним колима	6	4.50	4.50	4.33	4.33	4.50	4.50	4.50	4.50	4.50	4.50	4.50	4.33	4.46
др Бранислав Гавриловић Електротехничка постројења и аутоматско управљање у железничком саобраћају	3	3.67	2.67	4.00	3.33	4.33	3.33	4.33	3.67	3.67	4.00	4.00	4.33	3.78
др Сања Јевтић Уградња, ремонт и одржавање електротехничких постројења	2	5.00	4.50	4.50	5.00	5.00	5.00	4.50	5.00	4.50	5.00	4.50	5.00	4.79
др Драгица Јовановић Рачунарско управљање железничким саобраћајем	1	5.00	4.00	5.00	5.00	5.00	5.00	4.00	4.00	4.00	5.00	5.00	4.00	4.58
др Сандра Касалица Технологија градње и ремонта пруга	2	5.00	4.50	5.00	5.00	4.50	4.50	5.00	5.00	4.50	4.50	4.00	4.00	4.63

др Сениша Домазет Правна регулатива ЕУ у екологији и саобраћају	3	5.00	4.00	4.67	4.00	4.67	4.67	4.33	4.67	4.67	4.33	4.67	4.33	4.50
др Весна Павелкић Мониторинг заштите животне средине	2	5.00	4.00	5.00	5.00	4.00	5.00	4.00	5.00	4.00	5.00	4.00	5.00	4.58
УКУПНО / ПРОСЕЧНО	27	4.69	4.23	4.62	4.48	4.57	4.53	4.45	4.48	4.31	4.57	4.47	4.41	4.48



График 4. Први семестар – специјалистичке струковне студије

Напомена: Наставник др Весна Павелкић није оцењена за предмет Организација контроле и превенција загађивача природне средине (није попуњена ни један анкетни листић).

Резултати анкетирања студената, које је спроведено у зимском семестру школске 2018/2019. године показали су да су студенти високом просечном оценом вредновали педагошки рад наставника и сарадника у Високој железничкој школи струковних студија (табела 7). Укупна просечна оцена педагошког рада наставника и сарадника је **4,57** на основним струковним студијама и **4,48** на специјалистичким струковним студијама. Ове просечне оцене (табела 7) добијене су збиром просечних оцена свих елемената за оцењивање на свим годинама студија (табеле 3, 4 и 5).

Табела 7. Елементи за вредновање педагошког рада наставника и сарадника

Елементи за оцењивање	Прва година	Друга година	Трећа година	Просечна оцена - ОСС	Просечна оцена - ССС
Број анкетираних	65	81	79	225	27
Редовитост одржавања предавања/вежби	4.69	4.63	4.74	4.60	4.67
Редовитост одржавања консултација	4.72	4.62	4.68	4.60	4.25
Усаглашеност градива на предавањима и на вежбама	4.72	4.60	4.59	4.60	4.61
Усаглашеност темпа предавања и обима градива - реално спровођење реализације свих активности у оквиру предмета спровођење реализације свих активности у оквиру предмета	4.66	4.59	4.54	4.57	4.48
Јасноћа и стил излагања, квалитет припремљене наставе	4.72	4.62	4.57	4.59	4.57
Подстицај студената на активност, критичко размишљање и креативност	4.65	4.56	4.57	4.54	4.53
Укључивање примера из праксе у наставу - примена знања у пракси	4.70	4.55	4.66	4.56	4.46
Методи и поступци вредновања предиспитних обавеза и завршног испита	4.67	4.60	4.60	4.56	4.48
Објективност оцењивања	4.72	4.57	4.53	4.56	4.32
Професионалност, етичност и коректност у комуникацији са студентима	4.71	4.64	4.68	4.59	4.57
Квалитет уџбеничке литературе на предмету	4.62	4.50	4.49	4.56	4.47
Предавања/вежбе оцењујем са	4.68	4.61	4.60	4.56	4.41
Просечна оцена	4.68	4.59	4.61	4.57	4.48

Из табеле 7 се види да нема великих одступања у просечним оценама педагошког рада наставника и сарадника на основним и специјалистичким струковним студијама, мада су просечне оцене веће на основним струковним студија. Резултати указују да нема озбиљних примедби студената на педагошки рад наставника и сарадника, а то је потврђено и кроз мали број коментара датих у анкети.

2.2. Вредновање по студијским програмима

У наредним табелама и графицима дате су оцене свих наставника и сарадника појединачно за свако питање и њихова укупна просечна оцена по предметима које предају за сваку годину студија по студијским програмима.

2.2.1. Железнички саобраћај

Табела 8. Железнички саобраћај (основне струковне студије) - прва година (I семестар)

	Број анкетираних	Питање 1а	Питање 1б	Питање 2	Питање 3	Питање 4	Питање 5	Питање 6	Питање 7	Питање 8	Питање 9	Питање 10	Питање 11	Укупно
др Шпиро Гопчевић Инжењерска математика 1	16	4.88	4.81	4.75	4.63	4.56	4.50	4.56	4.81	4.88	4.81	4.44	4.63	4.69
мр Вукота Милић Инжењерска математика 1	16	4.88	4.81	4.81	4.63	4.63	4.50	4.63	4.75	4.88	4.81	4.50	4.63	4.70
др Бранислав Гавриловић Техничка физика	16	4.69	4.75	4.69	4.63	4.63	4.69	4.75	4.69	4.69	4.94	4.69	4.69	4.71
мр Душко Тешановић Техничка физика	16	4.63	4.63	4.56	4.56	4.63	4.63	4.63	4.69	4.75	4.69	4.50	4.63	4.63
др Драгица Јовановић Рачунарство и информатика	16	4.69	4.63	4.63	4.63	4.69	4.63	4.63	4.69	4.75	4.69	4.50	4.69	4.65
Марко Бурсаћ, Горан Тричковић Рачунарство и информатика	16	4.63	4.56	4.56	4.63	4.63	4.63	4.69	4.75	4.69	4.50	4.63	3.81	4.56
др Зорица Милановић Основе саобраћаја и транспорта	16	4.56	4.81	4.63	4.50	4.56	4.56	4.81	4.81	4.75	4.81	4.50	4.75	4.67
Милан Милосављевић Горан Тричковић Основе саобраћаја и транспорта	16	4.50	4.69	4.50	4.31	4.56	4.38	4.75	4.81	4.69	4.63	4.50	4.38	4.56
др Биљана Матић Пословна економија у саобраћају	15	4.60	4.73	4.73	4.80	4.87	4.80	4.73	4.93	4.93	4.93	4.67	4.87	4.80
др Александра Вуковић Социологија рада	1	5.00	5.00	5.00	5.00	5.00	5.00	5.00	5.00	5.00	5.00	5.00	5.00	5.00
УКУПНО / ПРОСЕЧНО	16	4.70	4.74	4.69	4.63	4.67	4.63	4.72	4.79	4.80	4.78	4.59	4.61	4.70



График 5. Железнички саобраћај (основне струковне студије) - прва година (I семестар)

Табела 9. Железнички саобраћај (основне струковне студије) - друга година (III семестар)

	Број анкетираних	Питање 1а	Питање 1б	Питање 2	Питање 3	Питање 4	Питање 5	Питање 6	Питање 7	Питање 8	Питање 9	Питање 10	Питање 11	Укупно
мр Весна Божовић Енглески језик 2	20	4.50	4.65	4.65	4.65	4.70	4.60	4.70	4.50	4.75	4.50	4.60	4.65	4.62
др Сања Јевтић Железнички ТК и СС уређаји	20	4.60	4.65	4.55	4.75	4.60	4.75	4.65	4.70	4.60	4.75	4.55	4.70	4.65
др Сандра Касалица Железничке пруге и станице 1	20	4.75	4.70	4.65	4.60	4.65	4.65	4.65	4.65	4.60	4.65	4.60	4.65	4.65
Душан Јеремић Железничке пруге и станице 1	20	4.70	4.60	4.70	4.60	4.55	4.60	4.65	4.60	4.65	4.75	4.65	4.75	4.65
др Сандра Касалица Експлоатација железница 1	20	4.70	4.60	4.70	4.70	4.65	4.70	4.70	4.70	4.70	4.65	4.70	4.70	4.68
Душан Јеремић Експлоатација железница 1	20	4.70	4.70	4.70	4.70	4.70	4.70	4.70	4.70	4.70	4.70	4.75	4.75	4.71

др Зорица Милановић Организација превоза робе железницом 1	20	4.65	4.60	4.65	4.65	4.65	4.60	4.60	4.65	4.65	4.60	4.60	4.60	4.63
Снежана Бешић Организација превоза робе железницом 1	20	4.60	4.60	4.65	4.65	4.60	4.60	4.65	4.70	4.65	4.60	4.60	4.60	4.63
др Александра Вуковић Пословна етика	6	4.83	4.83	4.83	4.83	4.83	4.67	4.67	4.67	4.83	4.83	4.83	4.83	4.79
др Синиша Домазет Саобраћајно транспортно право	14	4.36	4.43	4.36	4.07	4.36	4.36	4.50	4.43	4.36	4.43	4.50	4.36	4.38
УКУПНО / ПРОСЕЧНО	20	4.64	4.64	4.64	4.62	4.63	4.62	4.65	4.63	4.65	4.65	4.64	4.66	4.64

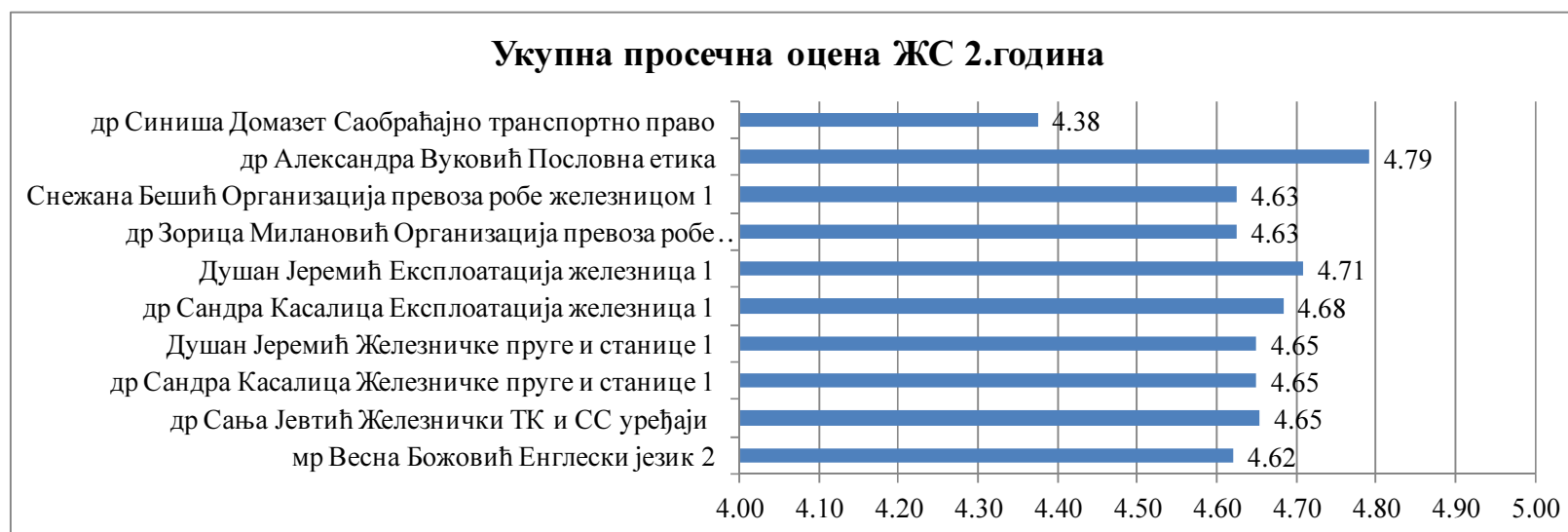


График 6. Железнички саобраћај (основне струковне студије) - друга година (III семестар)

Табела 10. Железнички саобраћај (основне струковне студије) - трећа година (V семестар)

	Број анкетираних	Питање 1а	Питање 1б	Питање 2	Питање 3	Питање 4	Питање 5	Питање 6	Питање 7	Питање 8	Питање 9	Питање 10	Питање 11	Укупно
др Сандра Касалица Експлоатација железница 3	13	4.86	4.79	4.79	4.93	4.79	4.71	4.64	4.57	4.71	4.79	4.86	4.71	4.76

Душан Јеремић Експлоатација железница 3	13	4.71	4.50	4.57	4.79	4.50	4.50	4.43	4.50	4.50	4.50	4.86	4.57	4.58
др Зорица Милановић Вуча возова	13	4.21	4.14	4.21	4.21	4.21	4.43	4.43	4.36	4.43	4.36	4.43	4.43	4.32
Душан Вујовић Вуча возова	13	4.14	4.07	4.21	4.21	4.29	4.36	4.43	4.43	4.43	4.36	4.43	4.36	4.31
др Зоран Бундало Савремене технологије робног транспорта	13	4.36	4.43	4.50	4.43	4.36	4.29	4.43	4.36	4.43	4.50	4.50	4.43	4.42
Милан Милосављевић Савремене технологије робног транспорта	13	4.57	4.64	4.64	4.64	4.64	4.64	4.64	4.64	4.64	4.64	4.64	4.64	4.64
др Зоран Бундало Практична настава 1	13	4.50	4.57	4.50	4.50	4.36	4.50	4.50	4.50	4.50	4.57	4.50	4.57	4.51
Горан Тричковић Практична настава 1	13	4.71	4.64	4.71	4.57	4.50	4.71	4.71	4.57	4.71	4.71	4.64	4.64	4.65
др Биљана Матић Железничке тарифе 1	13	4.21	4.43	4.43	4.36	4.36	4.07	4.36	4.36	4.36	4.43	4.50	4.36	4.35
Снежана Бешић Железничке тарифе 1	13	4.36	4.29	4.36	4.14	4.36	4.14	4.36	4.29	4.07	4.21	4.29	4.29	4.26
УКУПНО / ПРОСЕЧНО	13	4.46	4.45	4.49	4.48	4.44	4.44	4.49	4.46	4.48	4.51	4.56	4.50	4.48

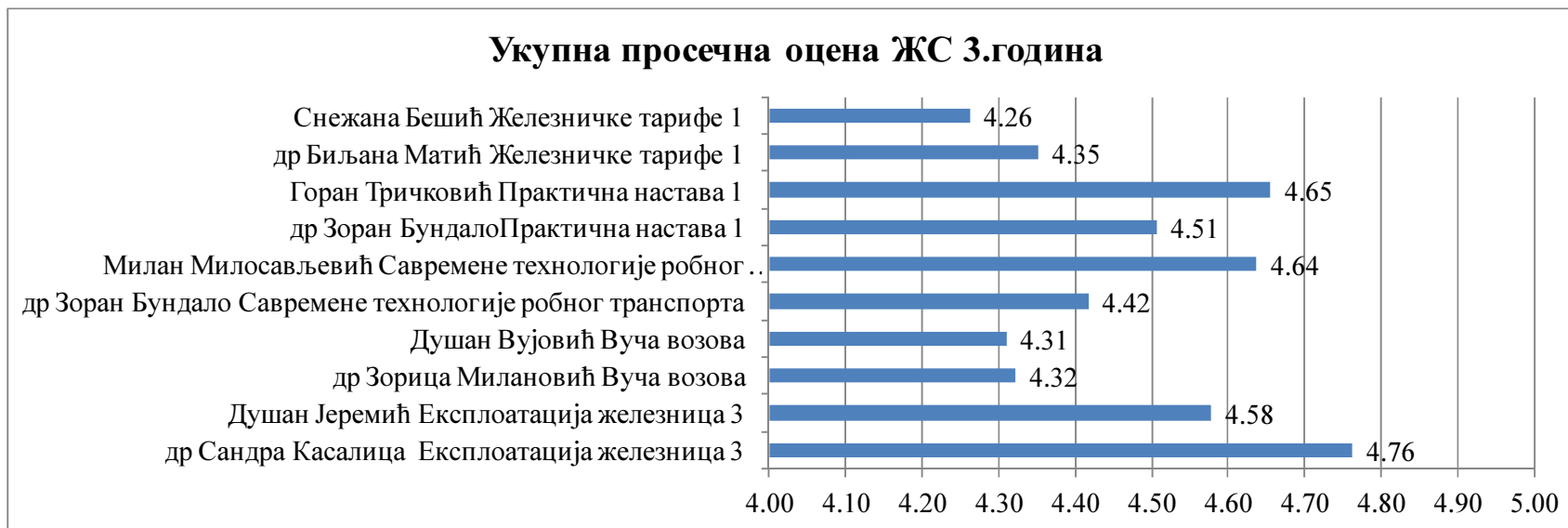


График 7. Железнички саобраћај (основне струковне студије) - трећа година (V семестар)

Табела 11. Железнички саобраћај (специјалистичке струковне студије)

	Број анкетираних	Питање 1а	Питање 1б	Питање 2	Питање 3	Питање 4	Питање 5	Питање 6	Питање 7	Питање 8	Питање 9	Питање 10	Питање 11	Укупно
др Зоран Бундало Оперативно управљање у железничком саобраћају	8	4.50	4.38	4.50	4.75	4.50	4.50	4.50	4.50	4.75	4.63	4.88	4.63	4.58
др Сандра Касалица Техно-економске анализе у саобраћају	8	4.75	4.50	4.75	4.75	4.25	4.50	4.13	4.63	4.63	4.38	4.38	4.63	4.52
др Зоран Бундало Методологија истраживања и израде стручних дела	8	4.63	4.25	4.63	4.75	4.50	4.75	4.38	4.75	4.25	4.50	4.75	4.50	4.55
др Сандра Касалица Технологија рада путничких и ранжирних станица	4	4.75	4.00	4.75	4.75	4.00	5.00	4.50	4.50	4.50	4.00	4.00	4.00	4.40

др Зоран Бундало Комбиновани транспорт и логистика	4	4.25	4.50	4.50	4.50	4.75	4.75	4.00	4.50	4.00	4.25	4.75	4.50	4.44
УКУПНО / ПРОСЕЧНО	8	4.58	4.33	4.63	4.70	4.40	4.70	4.30	4.58	4.43	4.35	4.55	4.45	4.50

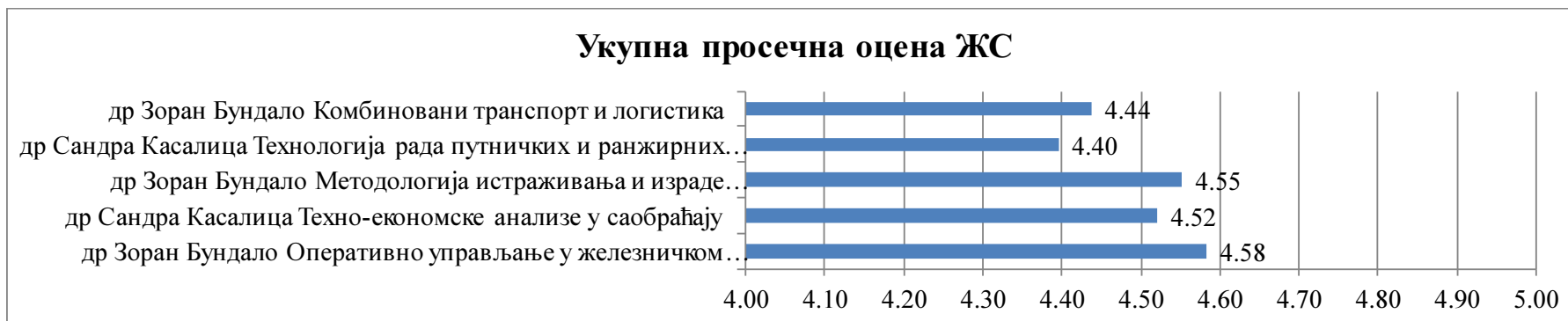


График 8. Железнички саобраћај (специјалистичке струковне студије)

Табела 12. Укупно - Железнички саобраћај

		Број анкетираних	Питање 1а	Питање 1б	Питање 2	Питање 3	Питање 4	Питање 5	Питање 6	Питање 7	Питање 8	Питање 9	Питање 10	Питање 11	Укупно
ОСС	II семестар	16	4.46	4.45	4.49	4.48	4.44	4.44	4.49	4.46	4.48	4.51	4.56	4.50	4.48
	IV семестар	20	4.45	4.47	4.50	4.42	4.41	4.38	4.49	4.44	4.43	4.49	4.51	4.48	4.46
	VI семестар	13	4.43	4.41	4.46	4.38	4.41	4.35	4.46	4.41	4.37	4.43	4.48	4.44	4.42
УКУПНО / ПРОСЕЧНО ОСС		49	4.45	4.45	4.48	4.43	4.42	4.39	4.48	4.43	4.43	4.48	4.52	4.47	4.45
ССС	II семестар	8	4.58	4.33	4.63	4.70	4.40	4.70	4.30	4.58	4.43	4.35	4.55	4.45	4.50
УКУПНО / ПРОСЕЧНО ССС		8	4.58	4.33	4.63	4.70	4.40	4.70	4.30	4.58	4.43	4.35	4.55	4.45	4.50

2.2.2. Железничко машинство

Табела 13. Железничко машинство (основне струковне студије) - прва година (I семестар)

		Број анкетираних	Питање 1а	Питање 1б	Питање 2	Питање 3	Питање 4	Питање 5	Питање 6	Питање 7	Питање 8	Питање 9	Питање 10	Питање 11	Укупно
--	--	---------------------	--------------	--------------	-------------	-------------	-------------	-------------	-------------	-------------	-------------	-------------	--------------	--------------	--------

др Шпиро Гопчевић Инжењерска математика I	4	5.00	5.00	5.00	4.75	5.00	4.75	4.75	4.75	4.75	4.50	4.25	4.75	4.77
мр Вукота Милић Инжењерска математика I	4	5.00	5.00	5.00	4.50	5.00	5.00	5.00	4.75	5.00	5.00	4.50	5.00	4.90
др Бранислав Гавриловић Техничка физика	4	4.50	4.25	4.25	4.25	4.25	4.50	4.25	4.50	4.25	4.25	4.75	4.50	4.38
мр Душко Тешановић Техничка физика	4	5.00	5.00	4.75	5.00	5.00	4.75	5.00	5.00	5.00	5.00	4.25	4.75	4.88
др Драгица Јовановић Рачунарство и информатика	4	5.00	4.75	5.00	5.00	4.75	5.00	5.00	4.25	4.75	5.00	5.00	5.00	4.88
Горан Тричковић Рачунарство и информатика	4	5.00	5.00	5.00	4.75	5.00	4.50	5.00	4.25	4.50	5.00	5.00	5.00	4.83
др Зорица Милановић Основе саобраћаја и транспорта	4	4.75	5.00	5.00	5.00	5.00	5.00	5.00	5.00	5.00	5.00	5.00	4.75	4.96
Горан Тричковић Основе саобраћаја и транспорта	4	4.75	4.50	4.50	4.50	4.50	4.50	4.75	4.75	4.50	4.50	4.50	4.75	4.58
др Биљана Матић Пословна економија у саобраћају	4	4.75	4.75	5.00	5.00	5.00	4.75	5.00	4.75	5.00	4.75	4.75	5.00	4.88
УКУПНО / ПРОСЕЧНО	4	4.86	4.81	4.83	4.75	4.83	4.75	4.86	4.67	4.75	4.78	4.67	4.83	4.78

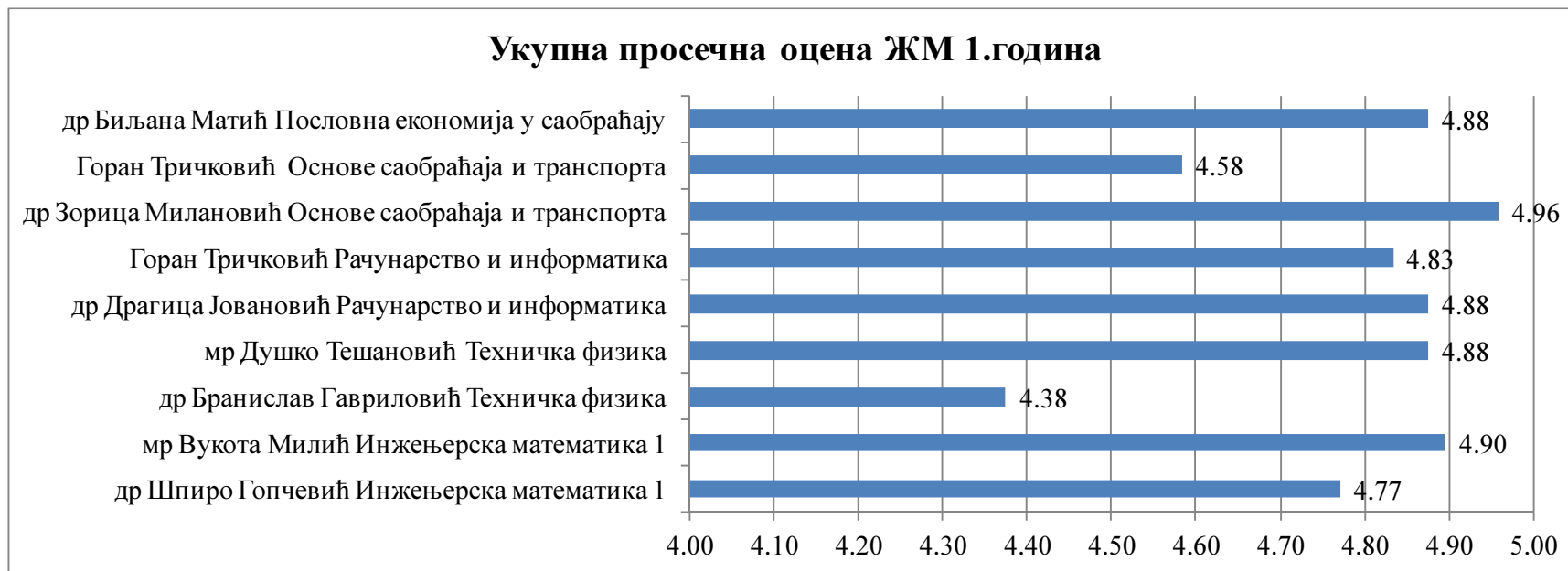


График 9. Железничко машинство (основне струковне студије) - прва година (I семестар)

Табела 14. Железничко машинство (основне струковне студије) - друга година (III семестар)

	Број анкетираних	Питање 1а	Питање 1б	Питање 2	Питање 3	Питање 4	Питање 5	Питање 6	Питање 7	Питање 8	Питање 9	Питање 10	Питање 11	Укупно
мр Весна Божовић Енглески језик 2	4	5.00	5.00	5.00	5.00	5.00	5.00	5.00	5.00	5.00	5.00	4.50	5.00	4.96
мр Срђан Стојчић Механика и отпорност материјала	4	5.00	5.00	5.00	5.00	5.00	5.00	5.00	5.00	5.00	5.00	5.00	5.00	5.00
мр Марија Вукшић Поповић Железничка кола	4	5.00	5.00	5.00	5.00	5.00	5.00	4.50	4.50	4.00	5.00	4.50	5.00	4.79
мр Војислав Вукадиновић Железничка кола	4	5.00	4.50	4.25	4.25	4.25	4.50	5.00	4.75	4.75	4.75	4.50	4.50	4.58

мр Марија Вукшић Поповић Машински елементи	4	5.00	5.00	4.50	4.50	4.75	4.50	4.50	4.50	4.25	5.00	5.00	5.00	4.71
мр Марија Вукшић Поповић Машински материјали	4	5.00	5.00	4.50	4.50	4.75	4.50	4.50	4.50	4.25	5.00	5.00	4.75	4.69
др Синиша Домазет Саобраћајно транспортно право	2	4.00	3.00	4.00	4.00	4.00	4.00	3.50	5.00	5.00	4.50	3.00	4.00	4.00
др Александра Вуковић Пословна етика	2	5.00	5.00	5.00	5.00	5.00	5.00	5.00	5.00	5.00	5.00	5.00	5.00	5.00
УКУПНО / ПРОСЕЧНО	4	4.96	4.89	4.68	4.68	4.79	4.79	4.71	4.71	4.54	4.86	4.79	4.89	4.77

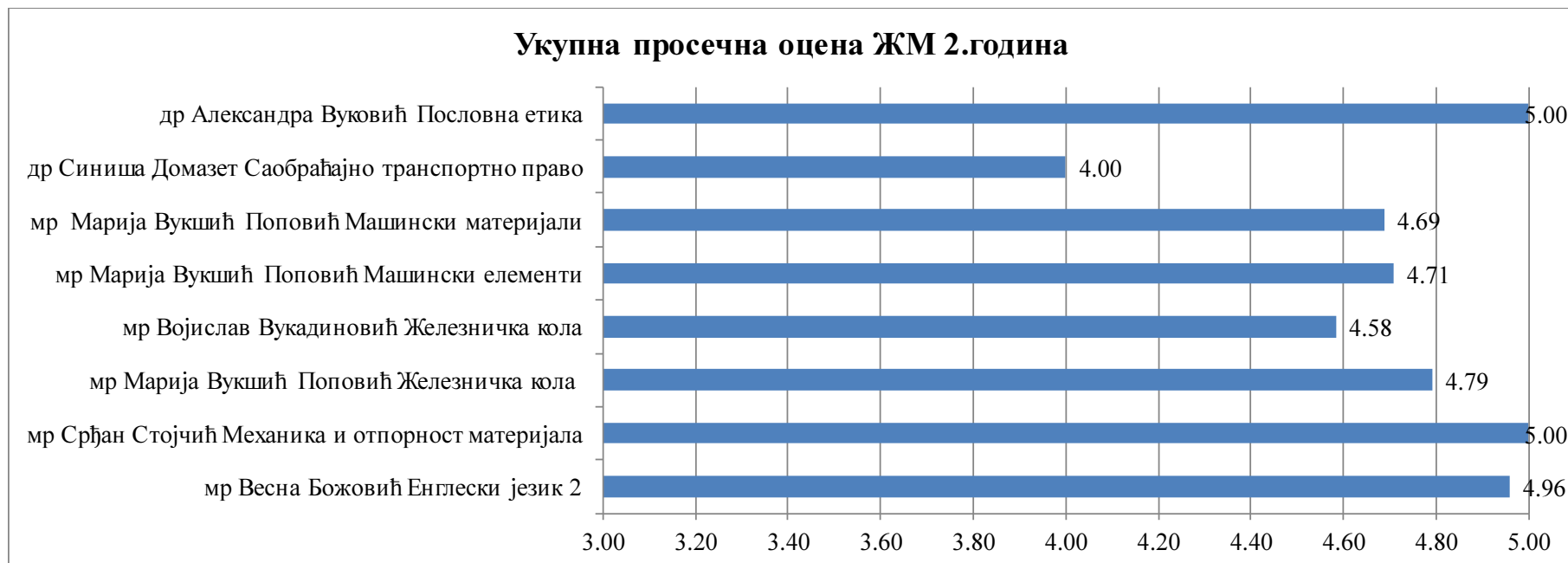


График 10. Железничко машинство (основне струковне студије) - друга година (III семестар)

Табела 15. Железничко машинство (основне струковне студије) - трећа година (V семестар)

	Број анкетираних	Питање 1а	Питање 1б	Питање 2	Питање 3	Питање 4	Питање 5	Питање 6	Питање 7	Питање 8	Питање 9	Питање 10	Питање 11	Укупно
др Бранислав Гавриловић Експлоатација железничких возила 1	4	5.00	5.00	5.00	5.00	5.00	5.00	5.00	4.75	4.75	4.75	4.50	4.75	4.88
Душан Вујовић Експлоатација железничких возила 1	4	4.25	5.00	5.00	5.00	5.00	5.00	5.00	4.75	4.75	4.75	4.50	4.75	4.81
др Сандра Касалица Експлоатација железница 1	4	4.75	4.75	4.75	4.75	4.75	4.75	4.75	4.75	5.00	5.00	4.75	4.75	4.79
Душан Јеремић Експлоатација железница 1	4	4.75	4.75	4.75	4.75	4.75	4.75	4.75	4.75	5.00	5.00	4.75	4.75	4.79
др Зорица Милановић Вуча возова	4	4.00	3.75	3.75	3.75	3.75	3.75	3.75	3.75	3.75	3.75	3.75	3.75	3.77
Душан Вујовић Вуча возова	4	4.00	3.75	3.75	3.75	3.75	3.75	3.75	3.75	3.75	3.75	3.75	3.75	3.77
мр Марија Вукшић Поповић Одржавање возних средстава 1	4	5.00	5.00	5.00	4.75	4.75	5.00	5.00	5.00	5.00	5.00	4.75	5.00	4.94
мр Војислав Вукадиновић Одржавање возних средстава 1	4	5.00	5.00	5.00	4.75	4.75	5.00	5.00	5.00	5.00	5.00	4.75	5.00	4.94
др Марија Вукшић Поповић Практична настава 1	4	5.00	5.00	5.00	5.00	5.00	5.00	5.00	5.00	5.00	5.00	4.75	5.00	4.98
Душан Вујовић Практична настава 1	4	4.75	4.75	5.00	5.00	5.00	5.00	5.00	5.00	5.00	5.00	4.75	5.00	4.94
др Бранислав Гавриловић Вучна возила 2	2	5.00	5.00	5.00	5.00	5.00	5.00	5.00	5.00	5.00	5.00	5.00	5.00	5.00
Душан Вујовић Вучна возила 2	2	5.00	5.00	5.00	5.00	5.00	5.00	5.00	5.00	5.00	5.00	5.00	5.00	5.00
др Зорица Милановић Технологија железничког саобраћаја	2	5.00	5.00	5.00	5.00	5.00	5.00	5.00	5.00	5.00	5.00	5.00	5.00	5.00
Горан Тричковић Технологија железничког саобраћаја	2	5.00	5.00	5.00	5.00	5.00	5.00	5.00	5.00	5.00	5.00	5.00	5.00	5.00

др Александра Вуковић Пословна етика	2	5.00	5.00	5.00	5.00	5.00	5.00	5.00	5.00	5.00	5.00	5.00	5.00	5.00
др Сениша Домазет Основи пословног и радног права	2	5.00	5.00	5.00	5.00	5.00	5.00	5.00	5.00	5.00	5.00	5.00	5.00	5.00
УКУПНО / ПРОСЕЧНО	4	4.78	4.80	4.81	4.78	4.78	4.81	4.81	4.78	4.81	4.81	4.69	4.78	4.79



График 11. Железничко машинство (основне струковне студије) - трећа година (V семестар)

Табела 16. Железничко машинство (специјалистичке струковне студије)

	Број анкетираних	Питање 1а	Питање 1б	Питање 2	Питање 3	Питање 4	Питање 5	Питање 6	Питање 7	Питање 8	Питање 9	Питање 10	Питање 11	Укупно
мр Марија Вукшић Поповић Технологија градње, ремонта и одржавања железничких возила	6	4.50	4.67	4.67	4.67	4.50	4.33	4.33	4.33	4.33	4.50	4.50	4.50	4.49
др Зорица Милановић Вучни прорачуни	6	4.50	4.50	4.67	4.50	4.50	4.67	4.67	4.67	4.50	4.50	4.50	4.50	4.56
др Зоран Бундало Методологија истраживања и израде стручних дела	6	4.17	4.33	4.33	4.33	4.33	4.17	4.33	4.33	4.33	4.33	4.33	4.50	4.35
Организација рада железничке машинске делатности,	2	4.50	4.50	4.50	4.50	4.50	4.50	4.50	4.50	4.50	4.50	4.50	4.50	4.50
мр Марија Вукшић Поповић Дијагностика отказа на путничким и теретним колима	4	4.50	4.50	4.25	4.25	4.50	4.50	4.50	4.50	4.50	4.50	4.50	4.25	4.44
УКУПНО / ПРОСЕЧНО	6	4.42	4.50	4.50	4.46	4.46	4.42	4.46	4.46	4.42	4.46	4.50	4.50	4.46



График 12. Железничко машинство (специјалистичке струковне студије)

Табела 17. Укупно - Железничко машинство

	Број анкетираних	Питање 1а	Питање 1б	Питање 2	Питање 3	Питање 4	Питање 5	Питање 6	Питање 7	Питање 8	Питање 9	Питање 10	Питање 11	Укупно	
ОСС	I семестар	4	4.86	4.81	4.83	4.75	4.83	4.75	4.86	4.67	4.75	4.78	4.67	4.83	4.78
	III семестар	4	4.96	4.89	4.68	4.68	4.79	4.79	4.71	4.71	4.54	4.86	4.79	4.89	4.77
	V семестар	4	4.78	4.80	4.81	4.78	4.78	4.81	4.81	4.78	4.81	4.81	4.69	4.78	4.79
УКУПНО / ПРОСЕЧНО ОСС	12	4.87	4.83	4.77	4.74	4.80	4.78	4.80	4.72	4.70	4.82	4.71	4.84	4.78	
ССС	I семестар	6	4.43	4.50	4.48	4.45	4.47	4.43	4.47	4.47	4.43	4.47	4.50	4.48	4.47

УКУПНО / ПРОСЕЧНО ССС	6	4.43	4.50	4.48	4.45	4.47	4.43	4.47	4.47	4.43	4.47	4.50	4.48	4.47
----------------------------------	----------	-------------	-------------	-------------	-------------	-------------	-------------	-------------	-------------	-------------	-------------	-------------	-------------	-------------

2.2.3. Електротехника у саобраћају

Табела 18. Електротехника у саобраћају (основне струковне студије) - прва година (I семестар)

	Број анкетираних	Питање 1а	Питање 1б	Питање 2	Питање 3	Питање 4	Питање 5	Питање 6	Питање 7	Питање 8	Питање 9	Питање 10	Питање 11	Укупно
др Шпиро Гопчевић, Инжењерска математика I	8	4.38	4.63	4.75	4.63	4.75	4.63	4.25	4.50	4.63	4.75	4.38	4.63	4.57
мр Вукота Милић Инжењерска математика I	8	4.75	4.75	4.75	4.63	4.75	4.75	4.63	4.63	4.63	4.75	4.63	4.75	4.70
др Бранислав Гавриловић Техничка физика	8	4.88	4.88	4.75	4.88	4.88	4.63	4.88	4.63	4.88	4.88	4.63	4.88	4.80
мр Душко Тешановић Техничка физика	8	4.88	4.88	4.75	4.88	4.88	4.88	4.88	4.88	4.88	4.88	4.63	4.88	4.84
др Драгица Јовановић Рачунарство и информатика	8	5.00	5.00	5.00	5.00	5.00	4.75	5.00	5.00	5.00	5.00	4.88	5.00	4.97
Горан Тричковић Рачунарство и информатика	8	5.00	5.00	5.00	5.00	5.00	5.00	5.00	5.00	5.00	5.00	4.88	5.00	4.99
др Зорица Милановић Основе саобраћаја и транспорта	8	4.75	4.75	4.75	4.75	4.75	4.75	4.75	4.75	4.75	4.75	4.63	4.75	4.74
Горан Тричковић Основе саобраћаја и транспорта	8	4.75	4.75	4.75	4.75	4.75	4.75	4.75	4.75	4.75	4.75	4.63	4.75	4.74
др Биљана Матић Пословна економија у саобраћају	7	4.86	5.00	5.00	5.00	5.00	5.00	5.00	4.86	5.00	5.00	4.86	4.86	4.95
др Александра Вуковић Социологија рада	1	5.00	5.00	5.00	5.00	5.00	5.00	5.00	5.00	5.00	5.00	5.00	5.00	5.00
УКУПНО / ПРОСЕЧНО	8	4.82	4.86	4.85	4.85	4.88	4.81	4.81	4.80	4.85	4.88	4.71	4.85	4.83

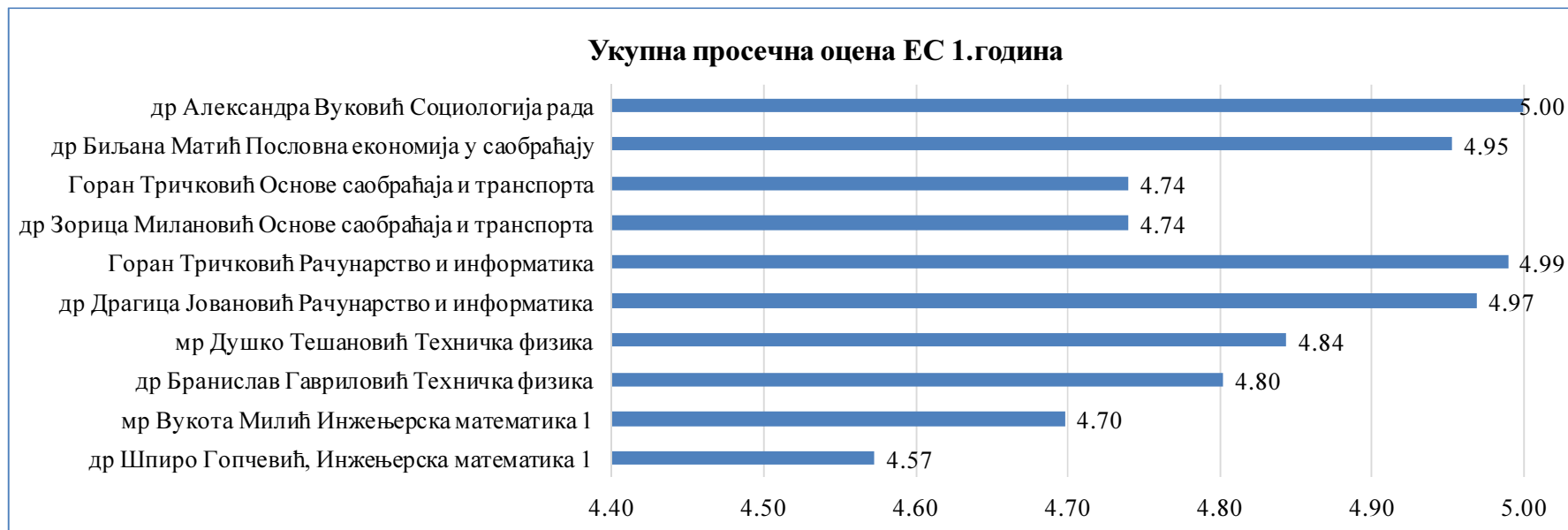


График 13. Електротехника у саобраћају (основне струковне студије) - прва година (II семестар)

Табела 19. Електротехника у саобраћају (основне струковне студије) - друга година (III семестар)

	Број анкетираних	Питање 1а	Питање 1б	Питање 2	Питање 3	Питање 4	Питање 5	Питање 6	Питање 7	Питање 8	Питање 9	Питање 10	Питање 11	Укупно
мр Весна Божовић Енглески језик 2	11.00	4.82	4.82	4.91	4.82	4.82	4.73	4.73	4.64	4.73	4.91	4.73	4.45	4.76
др Сања Јевтић Телекомуникациони системи 1	11.00	4.64	4.55	4.55	4.45	4.36	4.27	4.27	4.18	4.27	4.36	4.36	4.27	4.38
др Бранислав Гавриловић Електричне машине и погони	11.00	3.18	3.09	3.36	3.18	3.09	3.09	3.27	3.18	3.18	3.27	3.45	3.36	3.23
мр Душко Тешановић Електричне машине и погони	11.00	4.36	4.36	4.27	4.27	4.45	4.27	4.45	4.27	4.18	4.18	4.36	4.27	4.31
др Драгица Јовановић Интернет технологије	11.00	4.86	4.57	4.86	4.86	5.00	4.86	4.86	5.00	5.00	5.00	5.00	4.86	4.89

Марко Бурсаћ Интернет технологије	4	4.57	4.86	5.00	4.71	5.00	5.00	4.86	5.00	5.00	5.00	5.00	5.00	4.92
мр Дамир Заборски Електротехнички материјали	7	4.75	4.25	4.25	3.25	3.25	3.25	3.13	3.00	3.00	3.25	3.75	3.00	3.51
мр Дамир Заборски Електрична мерења	11.00	3.91	3.91	4.18	4.00	4.09	3.91	3.82	3.82	4.00	4.00	4.00	4.00	3.97
мр Душко Тешановић Електрична мерења	11.00	4.64	4.73	4.73	4.64	4.73	4.55	4.55	4.55	4.64	4.64	4.64	4.64	4.64
УКУПНО / ПРОСЕЧНО	11.00	4.41	4.34	4.45	4.24	4.31	4.21	4.21	4.18	4.22	4.29	4.36	4.21	4.29

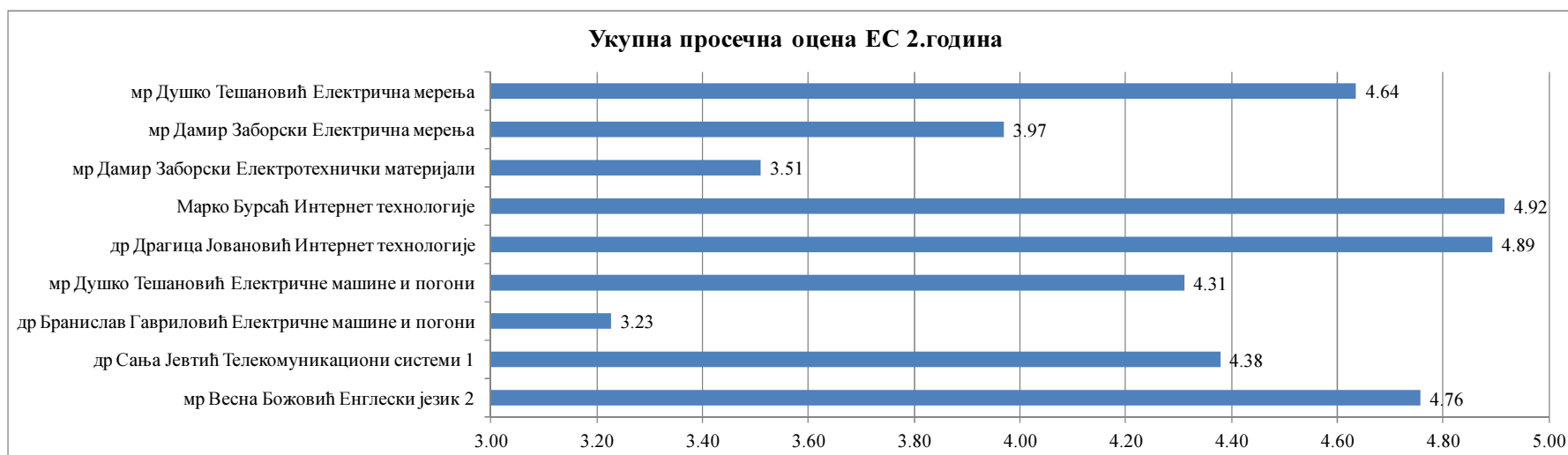


График 14. Електротехника у саобраћају (основне струковне студије) - друга година (III семестар)

Табела 20. Електротехника у саобраћају (основне струковне студије) - трећа година (V семестар)

	Број анкетираних	Питање 1а	Питање 1б	Питање 2	Питање 3	Питање 4	Питање 5	Питање 6	Питање 7	Питање 8	Питање 9	Питање 10	Питање 11	Укупно
др Сандра Каслица Железничке пруге и станице 1	8.00	4.75	4.63	4.75	4.50	4.50	4.38	4.50	4.63	4.50	4.50	4.63	4.63	4.57
Душан Јеремић Железничке пруге и станице 1	8.00	4.50	4.50	4.75	4.63	4.63	4.50	4.63	4.63	4.50	4.63	4.63	4.75	4.60

др Сандра Касалица Експлоатација железница 1	8.00	4.50	4.25	4.50	4.50	4.38	4.38	4.50	4.50	4.38	4.38	4.63	4.38	4.44
Душан Јеремић Експлоатација железница 1	8.00	4.25	4.38	4.63	4.38	4.50	4.38	4.50	4.50	4.38	4.38	4.63	4.50	4.45
мр Дамир Заборски Микропроцесорски системи	8.00	4.25	4.50	4.38	4.38	4.25	4.38	4.25	4.38	4.25	4.25	3.75	4.13	4.26
Марко Бурсаћ Микропроцесорски системи	8.00	4.50	4.50	4.63	4.50	4.50	4.63	4.38	4.50	4.38	4.38	4.13	4.25	4.44
др Бранислав Гавриловић Практична настава	8.00	4.63	4.88	4.88	4.88	4.88	4.88	4.88	4.88	4.88	4.88	4.88	4.88	4.85
мр Душко Тешановић Практична настава	8.00	4.88	5.00	5.00	5.00	5.00	5.00	5.00	5.00	5.00	5.00	5.00	5.00	4.99
др Драгица Јовановић Нове рачунарске технологије у железничком саобраћају	5	4.80	5.00	5.00	5.00	4.80	4.80	5.00	5.00	5.00	5.00	5.00	5.00	4.95
мр Вукота Минић Нове рачунарске технологије у железничком саобраћају	5	5.00	5.00	5.00	5.00	5.00	5.00	5.00	5.00	5.00	5.00	5.00	5.00	5.00
др Бранислав Гавриловић Вучна возила 2	3	5.00	5.00	5.00	5.00	5.00	5.00	5.00	5.00	5.00	5.00	5.00	5.00	5.00
Душан Вујовић Вучна возила 2	3	5.00	5.00	5.00	5.00	5.00	5.00	5.00	5.00	5.00	5.00	5.00	5.00	5.00
УКУПНО / ПРОСЕЧНО	8.00	4.67	4.72	4.79	4.73	4.70	4.69	4.72	4.75	4.69	4.70	4.69	4.71	4.71



График 15. Електротехника у саобраћају (основне струковне студије) - трећа година (V семестар)

Табела 21. Електротехника у саобраћају (специјалистичке струковне студије)

	Број анкетираних	Питање 1а	Питање 1б	Питање 2	Питање 3	Питање 4	Питање 5	Питање 6	Питање 7	Питање 8	Питање 9	Питање 10	Питање 11	Укупно
др Бранислав Гавриловић Електротехничка постројења и аутоматско управљање у железничком саобраћају	3	3.67	2.67	4.00	3.33	4.33	3.33	4.33	3.67	3.67	4.00	4.00	4.33	3.78
др Сандра Касалица Техно-економске анализе у саобраћају	3	5.00	5.00	4.67	5.00	4.67	4.67	5.00	5.00	5.00	5.00	5.00	5.00	4.92
др Зоран Бундало Методологија истраживања и израде стручних дела	3	3.67	4.33	4.33	4.67	4.33	4.00	4.33	3.33	4.33	4.33	3.67	3.67	4.08

др Сања Јевтић Уградња, ремонт и одржавање електротехничких постројења	2	5.00	4.50	4.50	5.00	5.00	5.00	4.50	5.00	4.50	5.00	4.50	5.00	4.79
др Драгица Јовановић Рачунарско управљање железничким саобраћајем	1	5.00	4.00	5.00	5.00	5.00	5.00	4.00	4.00	4.00	5.00	5.00	4.00	4.58
УКУПНО / ПРОСЕЧНО	3	4.47	4.10	4.50	4.60	4.67	4.40	4.43	4.20	4.30	4.67	4.43	4.40	4.43

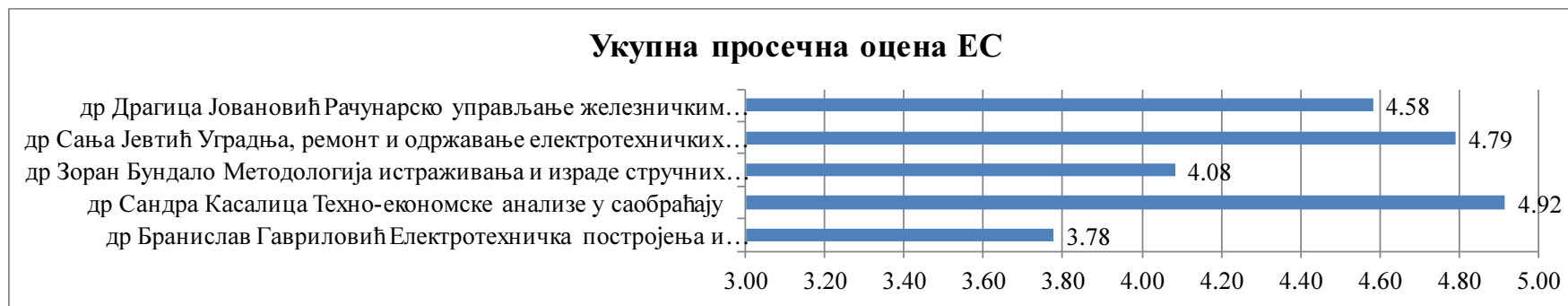


График 16. Електротехника у саобраћају (специјалистичке струковне студије)

Табела 22. Укупно - Електротехника у саобраћају

		Број анкетираних	Питање 1а	Питање 1б	Питање 2	Питање 3	Питање 4	Питање 5	Питање 6	Питање 7	Питање 8	Питање 9	Питање 10	Питање 11	Укупно
ОСС	I семестар	8	4.82	4.86	4.85	4.85	4.88	4.81	4.81	4.80	4.85	4.88	4.71	4.85	4.83
	III семестар	11	4.41	4.34	4.45	4.24	4.31	4.21	4.21	4.18	4.22	4.29	4.36	4.21	4.29
	V семестар	8	4.67	4.72	4.79	4.73	4.70	4.69	4.72	4.75	4.69	4.70	4.69	4.71	4.71
УКУПНО / ПРОСЕЧНО ОСС		27	4.64	4.64	4.70	4.61	4.63	4.57	4.58	4.58	4.59	4.62	4.59	4.59	4.61
ССС	I семестар	3	4.47	4.10	4.50	4.60	4.67	4.40	4.43	4.20	4.30	4.67	4.43	4.40	4.43
УКУПНО / ПРОСЕЧНО ССС		3	4.47	4.10	4.50	4.60	4.67	4.40	4.43	4.20	4.30	4.67	4.43	4.40	4.43

2.2.4. Железничко грађевинарство

У току 2018/2019. године није вршен упис у прву годину основних струковних студија на програму Железничко грађевинарство.

Табела 23. Железничко грађевинарство (основне струковне студије) - друга година (III семестар)

	Број анкетираних	Питање 1а	Питање 1б	Питање 2	Питање 3	Питање 4	Питање 5	Питање 6	Питање 7	Питање 8	Питање 9	Питање 10	Питање 11	Укупно
др Зденка Поповић Горњи строј железница	4	5.00	5.00	5.00	5.00	5.00	5.00	5.00	5.00	5.00	5.00	5.00	5.00	5.00
др Сандра Касалица Практична настава 1	4	4.00	4.75	4.75	5.00	5.00	4.75	4.75	4.75	5.00	5.00	5.00	4.75	4.79
Душан Јеремић Практична настава 1	4	4.75	4.75	5.00	5.00	5.00	4.75	4.75	4.75	5.00	5.00	5.00	4.75	4.88
др Бранислав Гавриловић Пружна возила	4	5.00	5.00	5.00	5.00	4.50	5.00	5.00	5.00	5.00	5.00	4.50	4.75	4.90
мр Војислав Вукадиновић Пружна возила	4	5.00	5.00	5.00	5.00	4.50	5.00	5.00	5.00	5.00	5.00	4.50	4.75	4.90
др Зоран Бундало Утицај саобраћаја на екосистем	4	5.00	5.00	5.00	5.00	4.75	4.75	5.00	5.00	5.00	5.00	5.00	5.00	4.96
Милан Милосављевић Утицај саобраћаја на екосистем	4	5.00	4.75	4.75	5.00	4.25	4.25	4.75	5.00	5.00	4.50	5.00	4.50	4.73
др Зорица Милановић Технологија железничког саобраћаја	4	5.00	5.00	5.00	5.00	4.67	5.00	5.00	5.00	5.00	5.00	5.00	5.00	4.97
Душан Вујовић Технологија железничког саобраћаја	4	5.00	5.00	5.00	5.00	4.67	4.67	4.67	4.33	5.00	4.33	5.00	4.33	4.75
УКУПНО / ПРОСЕЧНО	4	4.86	4.92	4.94	5.00	4.70	4.80	4.88	4.87	5.00	4.87	4.89	4.76	4.87

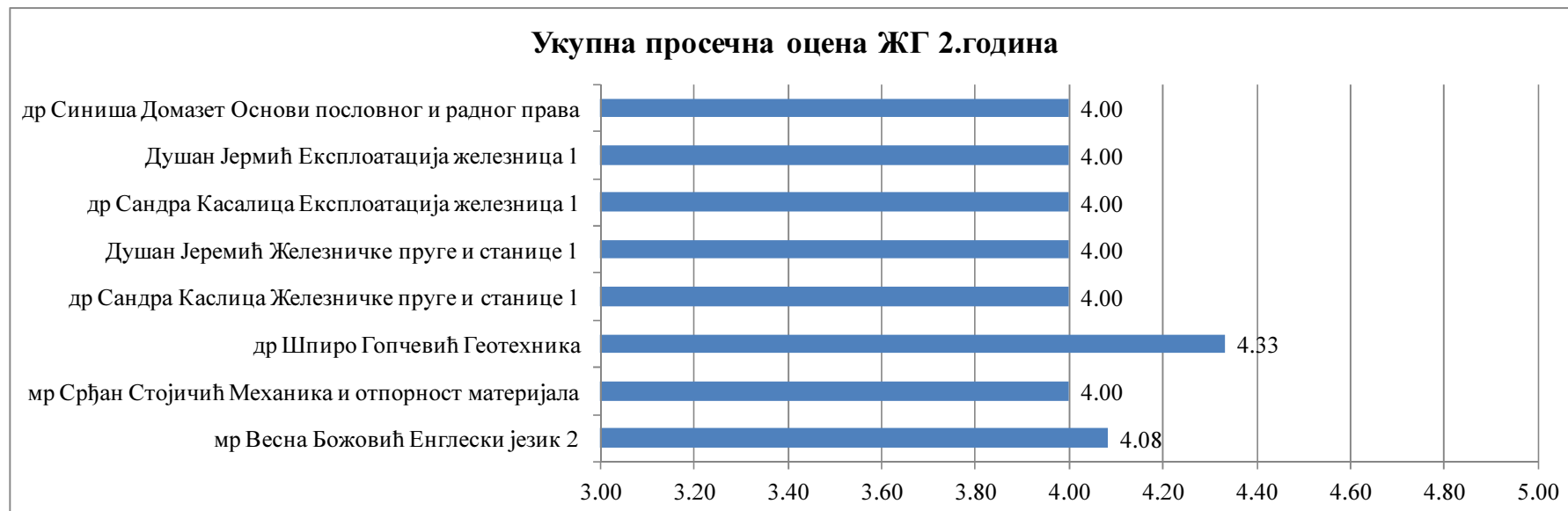


График 17. Железничко грађевинарство (основне струковне студије) - друга година (III семестар)

Табела 24. Железничко грађевинарство (основне струковне студије) - трећа година (V семестар)

	Број анкетираних	Питање 1а	Питање 1б	Питање 2	Питање 3	Питање 4	Питање 5	Питање 6	Питање 7	Питање 8	Питање 9	Питање 10	Питање 11	Укупно
мр Весна Божовић Енглески језик 2	2	4.50	4.50	4.00	4.00	4.00	4.00	4.00	4.00	4.00	4.00	4.00	4.00	4.08
мр Срђан Стојичић Механика и отпорност материјала	2	4.00	4.00	4.00	4.00	4.00	4.00	4.00	4.00	4.00	4.00	4.00	4.00	4.00
др Шпиро Гопчевић Геотехника	2	4.50	4.50	4.50	4.50	4.50	4.50	4.50	4.00	4.00	4.00	4.50	4.00	4.33
др Сандра Каслица Железничке пруге и станице 1	2	4.00	4.00	4.00	4.00	4.00	4.00	4.00	4.00	4.00	4.00	4.00	4.00	4.00
Душан Јеремић Железничке пруге и станице 1	2	4.00	4.00	4.00	4.00	4.00	4.00	4.00	4.00	4.00	4.00	4.00	4.00	4.00

др Сандра Касалица Експлоатација железница 1	2	4.00	4.00	4.00	4.00	4.00	4.00	4.00	4.00	4.00	4.00	4.00	4.00	4.00	4.00
Душан Јермић Експлоатација железница 1	2	4.00	4.00	4.00	4.00	4.00	4.00	4.00	4.00	4.00	4.00	4.00	4.00	4.00	4.00
др Синиша Домазет Основи пословног и радног права	2	4.00	4.00	4.00	4.00	4.00	4.00	4.00	4.00	4.00	4.00	4.00	4.00	4.00	4.00
УКУПНО / ПРОСЕЧНО	2	4.13	4.13	4.06	4.06	4.06	4.06	4.06	4.06	4.00	4.00	4.00	4.06	4.00	4.05

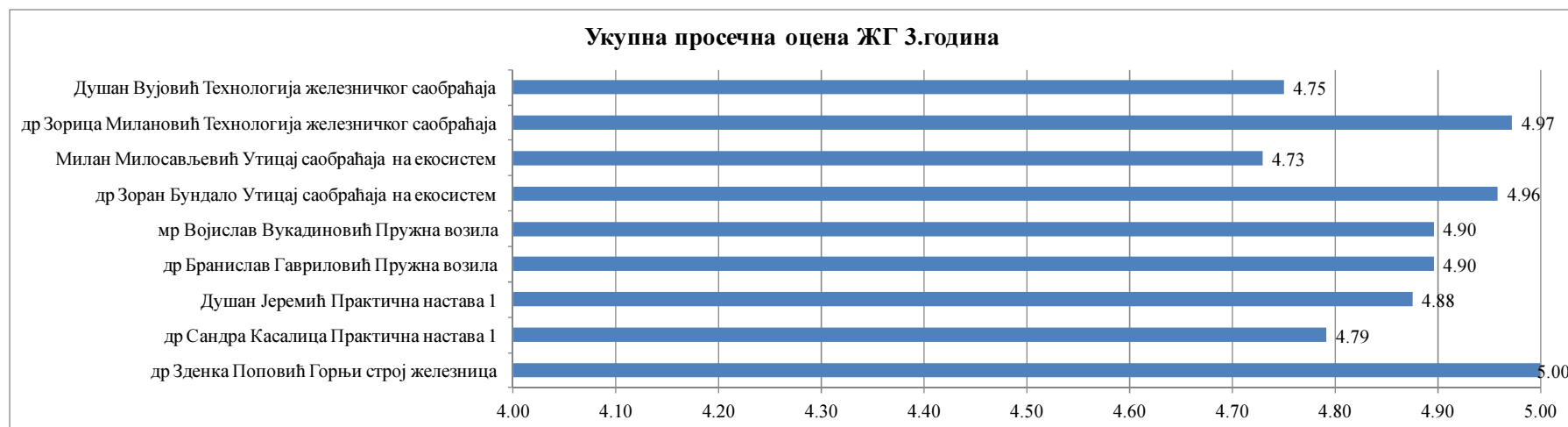


График 18. Железничко грађевинарство (основне струковне студије) - трећа година (V семестар)

Табела 25. Железничко грађевинарство (специјалистичке струковне студије)

	Број анкетираних	Питање 1а	Питање 1б	Питање 2	Питање 3	Питање 4	Питање 5	Питање 6	Питање 7	Питање 8	Питање 9	Питање 10	Питање 11	Укупно
др Сандра Касалица Техно-економске анализе у саобраћају	2	5.00	4.50	5.00	5.00	5.00	4.50	5.00	4.50	5.00	5.00	4.50	5.00	4.83

др Сандра Касалица Технологија градње и ремонта пруга	2	5.00	4.50	5.00	5.00	4.50	4.50	5.00	5.00	4.50	4.50	4.00	4.00	4.63
др Зоран Бундало Методологија истраживања и израде стручних дела	2	4.50	4.00	5.00	4.00	5.00	5.00	5.00	4.50	5.00	5.00	5.00	4.50	4.71
др Сандра Касалица Технологија рада путничких и ранжирних станица	2	5.00	4.50	5.00	4.50	5.00	4.50	5.00	5.00	4.50	5.00	5.00	5.00	4.83
УКУПНО / ПРОСЕЧНО	2	4.88	4.38	5.00	4.63	4.88	4.63	5.00	4.75	4.75	4.88	4.63	4.63	4.75

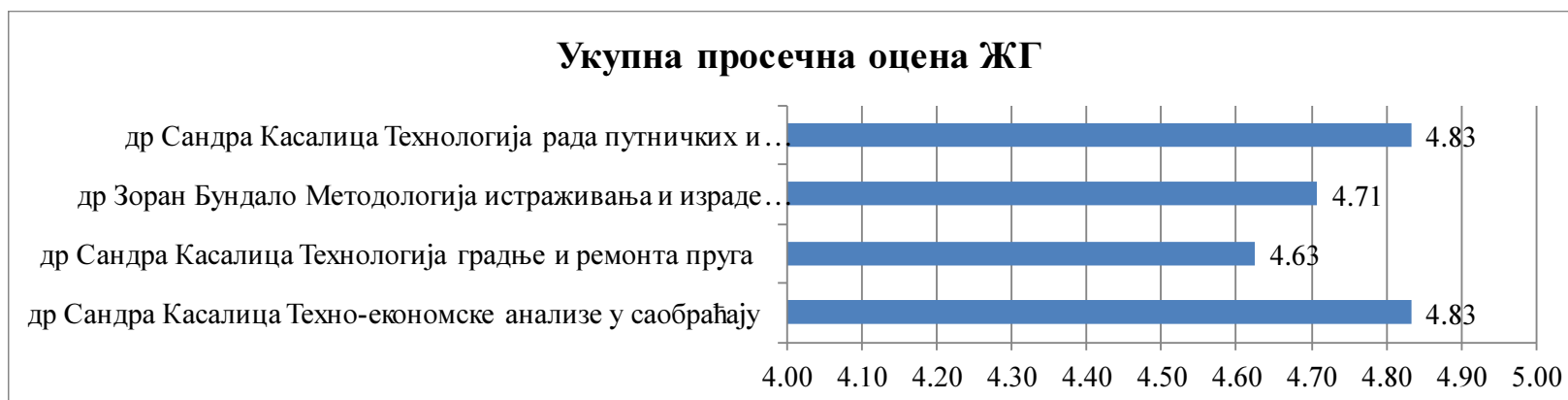


График 19. Железничко грађевинарство (специјалистичке струковне студије)

Табела 26. Укупно - Железничко грађевинарство

		Број анкетираних	Питање 1а	Питање 1б	Питање 2	Питање 3	Питање 4	Питање 5	Питање 6	Питање 7	Питање 8	Питање 9	Питање 10	Питање 11	Укупно
ОСС	I семестар														
	III семестар	2	4.13	4.13	4.06	4.06	4.06	4.06	4.06	4.00	4.00	4.00	4.06	4.00	4.05
	V семестар	3	4.78	4.65	4.07	4.01	4.13	4.19	4.53	4.25	4.40	4.56	4.15	4.57	4.36
УКУПНО / ПРОСЕЧНО ОСС		5	4.45	4.39	4.07	4.04	4.10	4.13	4.30	4.13	4.20	4.28	4.11	4.29	4.21
ССС	I семестар	2	4.88	4.38	5.00	4.63	4.88	4.63	5.00	4.75	4.75	4.88	4.63	4.63	4.75
УКУПНО / ПРОСЕЧНО ССС		2	4.88	4.38	5.00	4.63	4.88	4.63	5.00	4.75	4.75	4.88	4.63	4.63	4.75

2.2.5. Комерцијално пословање железнице**Табела 27. Комерцијално пословање железнице (основне струковне студије) - прва година (I семестар)**

	Број анкетираних	Питање 1а	Питање 1б	Питање 2	Питање 3	Питање 4	Питање 5	Питање 6	Питање 7	Питање 8	Питање 9	Питање 10	Питање 11	Укупно
др Шпиро Гопчевић Примењена математика за економисте	22	4.77	4.64	4.77	4.73	4.73	4.68	4.77	4.73	4.82	4.82	4.68	4.73	4.74
мр Вукота Минић Примењена математика за економисте	22	4.73	4.73	4.73	4.73	4.77	4.77	4.73	4.73	4.73	4.77	4.73	4.73	4.74
др Петар Бојовић Пословна економија I	22	4.73	4.77	4.64	4.77	4.73	4.73	4.64	4.73	4.64	4.59	4.50	4.59	4.67
др Сејде Максимовић Пословна економија I	22	4.68	4.73	4.64	4.82	4.68	4.77	4.77	4.73	4.64	4.55	4.50	4.64	4.68
др Драгица Јовановић Рачунарство и информатика	22	4.73	4.64	4.68	4.68	4.68	4.77	4.68	4.73	4.73	4.68	4.68	4.73	4.70
Марко Бурсаћ, Горан Тричковић Рачунарство и информатика	22	4.68	4.73	4.73	4.64	4.68	4.68	4.68	4.68	4.68	4.73	4.73	4.77	4.70
др Зорица Милановић Основе саобраћаја и транспорта	22	4.55	4.50	4.45	4.41	4.55	4.55	4.50	4.55	4.50	4.50	4.55	4.55	4.51
Милан Милосављевић Основе саобраћаја и транспорта	22	4.55	4.45	4.50	4.41	4.59	4.55	4.41	4.50	4.50	4.55	4.55	4.59	4.51
др Александра Вуковић Социологија рада	20	4.50	4.50	4.60	4.55	4.60	4.55	4.55	4.60	4.55	4.60	4.55	4.60	4.56
др Драгица Јовановић Основи статистике	2	4.50	5.00	5.00	4.50	5.00	4.50	5.00	4.50	5.00	5.00	5.00	5.00	4.83
УКУПНО / ПРОСЕЧНО	22	4.64	4.67	4.67	4.62	4.70	4.66	4.67	4.65	4.67	4.68	4.64	4.69	4.66



График 20. Комерцијално пословање железнице (основне струковне студије) - прва година (I семестар)

Табела 28. Комерцијално пословање железнице (основне струковне студије) - друга година (III семестар)

	Број анкетираних	Питање 1а	Питање 1б	Питање 2	Питање 3	Питање 4	Питање 5	Питање 6	Питање 7	Питање 8	Питање 9	Питање 10	Питање 11	Укупно
мр Весна Божовић Енглески језик 2	19	4.47	4.26	4.37	4.37	4.37	4.42	4.37	4.37	4.21	4.16	4.16	4.16	4.31
др Биљана Матић Железничке тарифе 1	19	4.16	4.21	4.21	4.21	4.21	4.16	4.11	4.11	4.16	4.16	4.00	4.16	4.15
Снежана Бешић Железничке тарифе 1	19	4.05	4.21	4.11	4.11	4.11	4.00	4.21	4.11	4.05	4.16	4.05	4.11	4.11
др Петар Бојовић Пословне финансије железнице	19	4.11	4.16	4.26	4.16	4.16	4.16	4.16	4.11	4.21	4.32	4.11	4.16	4.17
мр Сејде Максимовић Пословне финансије железнице	19	4.26	4.26	4.21	4.21	4.21	4.16	4.21	4.26	4.16	4.26	4.26	4.26	4.23

др Сандра Касалица Експлоатација железница 1	19	4.26	4.37	4.42	4.37	4.37	4.37	4.32	4.37	4.37	4.42	4.21	4.42	4.36
Душан Јеремић Експлоатација железница 1	19	4.37	4.37	4.42	4.47	4.32	4.37	4.32	4.37	4.37	4.32	4.26	4.47	4.37
др Зорица Милановић Организација превоза 2	19	4.37	4.16	4.37	4.16	4.37	4.37	4.37	4.32	4.26	4.32	4.37	4.21	4.30
Снежана Бешић Организација превоза 2	19	4.26	4.05	4.21	4.11	4.32	4.26	4.26	4.26	4.37	4.26	4.26	4.32	4.25
др Сениша Домазет Саобраћајно транспортно право	9	4.61	4.56	4.33	4.44	4.33	4.33	4.44	4.33	4.44	4.33	4.44	4.33	4.41
др Александра Вуковић Пословна етика	10	4.40	4.30	4.30	4.30	4.30	4.20	4.30	4.40	4.30	4.10	4.20	4.30	4.28
УКУПНО / ПРОСЕЧНО	19	4.30	4.26	4.29	4.26	4.28	4.25	4.28	4.27	4.26	4.25	4.21	4.26	4.27



График 21. Комерцијално пословање железнице (основне струковне студије) - друга година (III семестар)

Табела 29. Комерцијално пословање железнице (основне струковне студије) - трећа година (V семестар)

	Број анкетираних	Питање 1а	Питање 1б	Питање 2	Питање 3	Питање 4	Питање 5	Питање 6	Питање 7	Питање 8	Питање 9	Питање 10	Питање 11	Укупно
др Зоран Бундало Савремене технологије робног транспорта	21	4.05	3.95	4.10	4.05	3.90	4.10	3.86	4.05	4.00	4.00	4.00	4.10	4.01
Милан Милосављевић Савремене технологије робног транспорта	21	4.00	4.05	3.95	4.00	3.95	4.10	3.86	4.05	4.10	3.90	4.00	4.10	4.00
др Зорица Милановић Практична настава 1 (КПЖ)	21	3.86	4.00	3.95	4.00	3.95	3.90	4.05	4.10	4.05	4.10	4.10	4.19	4.02
Снежана Бешић Практична настава 1 (КПЖ)	21	3.90	3.95	3.95	4.05	3.90	4.00	3.95	4.10	4.00	4.14	4.10	4.19	4.02
др Биљана Матић Железничке тарифе 1	21	4.19	4.19	4.14	3.95	4.33	4.14	4.14	4.24	3.95	4.05	4.19	3.95	4.12
Снежана Бешић Железничке тарифе 1	21	4.00	4.14	4.10	4.00	4.10	4.10	4.19	4.19	4.10	4.10	4.24	3.95	4.10
др Александра Вуковић Маркетинг железнице 2	21	4.19	4.05	4.05	4.14	4.14	4.29	4.14	4.24	4.19	4.33	4.19	4.14	4.17
Снежана Бешић Маркетинг железнице 2	21	4.14	4.05	4.14	4.19	4.10	4.19	4.24	4.14	4.24	4.24	4.05	4.24	4.16
др Зорица Милановић Технологија железничког саобраћаја	20	4.05	4.10	4.15	4.25	4.10	4.15	4.15	4.00	3.85	4.05	4.20	4.10	4.10
Горан Тричковић Технологија железничког саобраћаја	20	3.95	4.15	4.00	4.25	4.00	4.10	4.05	4.05	4.00	4.05	4.10	4.25	4.08
др Сандра Касалица Експлоатација железница 3	1	2.00	2.00	2.00	2.00	2.00	2.00	2.00	2.00	2.00	2.00	2.00	2.00	2.00
Душан Јеремић Експлоатација железница 3	1	2.00	2.00	2.00	2.00	2.00	2.00	2.00	2.00	2.00	2.00	2.00	2.00	2.00
УКУПНО / ПРОСЕЧНО	21	3.69	3.72	3.71	3.74	3.71	3.75	3.72	3.76	3.71	3.75	3.76	3.77	3.73

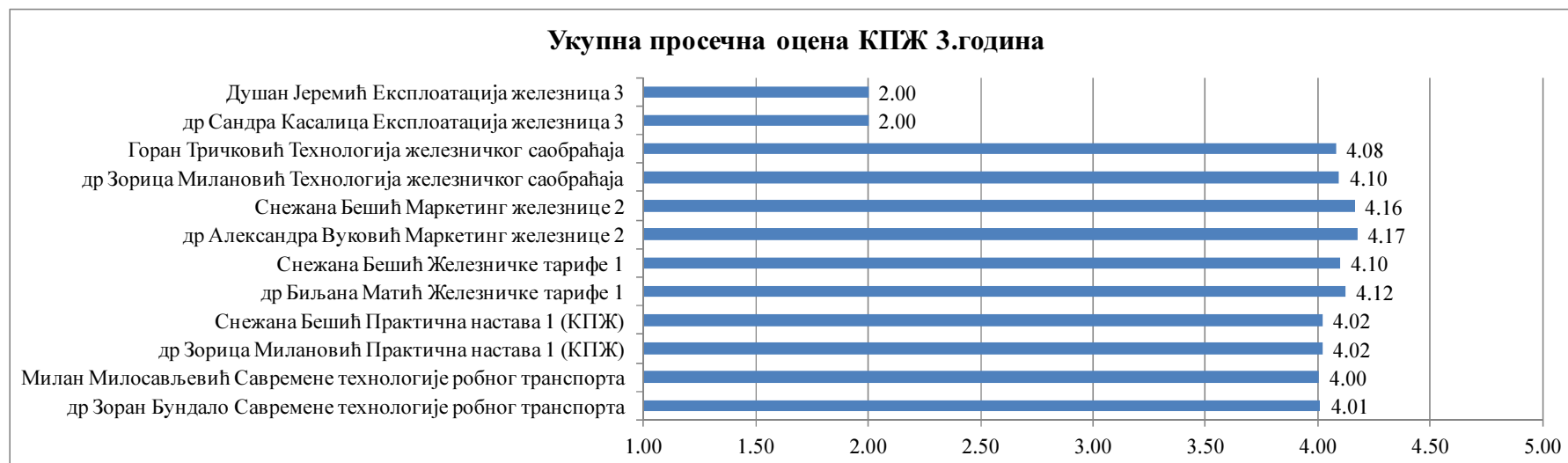


График 22. Комерцијално пословање железнице (основне струковне студије) - трећа година (V семестар)

Табела 30. Комерцијално пословање железнице (специјалистичке струковне студије)

	Број анкетираних	Питање 1а	Питање 1б	Питање 2	Питање 3	Питање 4	Питање 5	Питање 6	Питање 7	Питање 8	Питање 9	Питање 10	Питање 11	Укупно
др Зоран Бундало Оперативно управљање у железничком саобраћају	3	5.00	4.00	4.33	4.33	4.33	4.33	4.00	4.00	3.67	5.00	4.33	4.00	4.28
др Сандра Касалица Техно-економске анализе у саобраћају	3	5.00	4.33	5.00	4.33	4.67	5.00	4.33	4.67	4.67	4.67	4.67	4.67	4.67
др Зоран Бундало Методологија истраживања и израде стручних дела	3	4.67	4.67	4.33	5.00	4.33	4.33	4.67	5.00	4.67	4.67	4.67	4.00	4.58
др Сандра Касалица Технологија рада путничких и ранжирних станица	2	5.00	4.50	5.00	4.00	5.00	4.00	5.00	4.50	4.50	4.50	4.50	4.00	4.54
др Зоран Бундало Комбиновани транспорт и логистика	1	5.00	4.00	5.00	4.00	4.00	5.00	4.00	5.00	3.00	5.00	4.00	5.00	4.42

УКУПНО / ПРОСЕЧНО	3	4.93	4.30	4.73	4.33	4.47	4.53	4.40	4.63	4.10	4.77	4.43	4.33	4.50
--------------------------	----------	-------------	-------------	-------------	-------------	-------------	-------------	-------------	-------------	-------------	-------------	-------------	-------------	-------------



График 23. Комерцијално пословање железнице (специјалистичке струковне студије)

Табела 31. Укупно - Комерцијално пословање железнице

		Број анкетираних	Питање 1а	Питање 1б	Питање 2	Питање 3	Питање 4	Питање 5	Питање 6	Питање 7	Питање 8	Питање 9	Питање 10	Питање 11	Укупно
ОСС	I семестар	22	4.64	4.67	4.67	4.62	4.70	4.66	4.67	4.65	4.67	4.68	4.64	4.69	4.66
	III семестар	19	4.30	4.26	4.29	4.26	4.28	4.25	4.28	4.27	4.26	4.25	4.21	4.26	4.27
	V семестар	21	3.69	3.72	3.71	3.74	3.71	3.75	3.72	3.76	3.71	3.75	3.76	3.77	3.73
УКУПНО / ПРОСЕЧНО ОСС		62	4.21	4.22	4.22	4.21	4.23	4.22	4.22	4.23	4.21	4.23	4.21	4.24	4.22
ССС	II семестар	3	4.93	4.30	4.73	4.33	4.47	4.53	4.40	4.63	4.10	4.77	4.43	4.33	4.50
УКУПНО / ПРОСЕЧНО ССС		3	4.93	4.30	4.73	4.33	4.47	4.53	4.40	4.63	4.10	4.77	4.43	4.33	4.50

2.2.6. Јавни градски и индустријски саобраћај**Табела 32. Јавни градски и индустријски саобраћај (основне струковне студије) - прва година (I семестар)**

		Број анкетираних	Питање 1а	Питање 1б	Питање 2	Питање 3	Питање 4	Питање 5	Питање 6	Питање 7	Питање 8	Питање 9	Питање 10	Питање 11	Укупно
др Шпиро Гопчевић	Инжењерска математика I	15	4.67	4.73	4.80	4.53	4.40	4.33	4.47	4.60	4.67	4.67	4.40	4.33	4.55

мр Вукота Минић Инжењерска математика I	15	4.40	4.53	4.67	4.47	4.27	4.33	4.47	4.47	4.47	4.53	4.53	4.47	4.47
др Бранислав Гавриловић Техничка физика	15	4.47	4.73	4.67	4.67	4.73	4.53	4.53	4.53	4.67	4.60	4.60	4.53	4.61
мр Душко Тешановић Техничка физика	15	4.73	4.80	4.80	4.73	4.80	4.60	4.67	4.67	4.73	4.67	4.67	4.73	4.72
др Драгица Јовановић Рачунарство и информатика	15	4.40	4.40	4.53	4.47	4.40	4.27	4.47	4.40	4.60	4.47	4.20	4.40	4.42
Горан Тричковић Рачунарство и информатика	15	4.47	4.40	4.53	4.47	4.47	4.33	4.33	4.53	4.47	4.33	4.20	4.33	4.41
др Зорица Милановић Основе саобраћаја и транспорта	15	4.73	4.73	4.60	4.60	4.53	4.53	4.60	4.60	4.53	4.60	4.47	4.67	4.60
Горан Тричковић Основе саобраћаја и транспорта	15	4.67	4.47	4.60	4.60	4.60	4.53	4.60	4.60	4.67	4.40	4.47	4.60	4.57
др Александра Вуковић Социологија рада	8	4.13	4.00	4.06	4.06	4.06	3.94	3.94	3.94	4.06	4.31	4.19	4.13	4.07
др Биљана Матић Пословна економија у саобраћају	7	4.29	4.29	4.29	4.29	4.29	4.29	4.29	4.29	4.29	4.29	4.21	4.29	4.28
УКУПНО / ПРОСЕЧНО	15	4.50	4.51	4.56	4.49	4.46	4.37	4.44	4.47	4.52	4.49	4.40	4.45	4.47

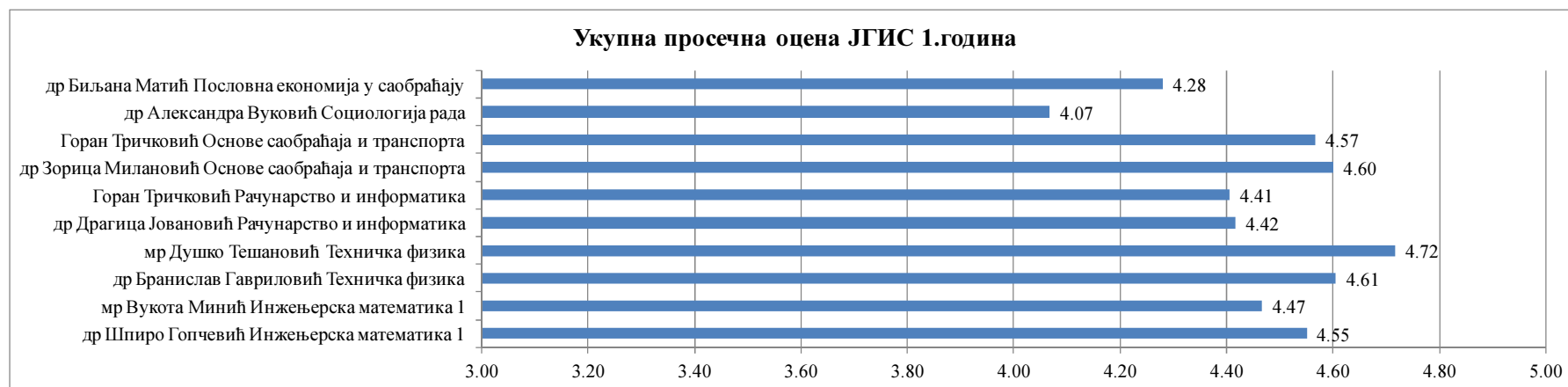


График 24. Јавни градски и индустријски саобраћај (основне струковне студије) - прва година (I семестар)

Табела 33. Јавни градски и индустријски саобраћај (основне струковне студије) – друга година (III семестар)

	Број анкетираних	Питање 1а	Питање 1б	Питање 2	Питање 3	Питање 4	Питање 5	Питање 6	Питање 7	Питање 8	Питање 9	Питање 10	Питање 11	Укупно
мр Весна Божовић Енглески језик 2	20	4.90	4.85	4.85	4.80	4.75	4.85	4.80	4.75	4.75	4.70	4.70	4.75	4.79
мр Срђан Стојичић Моторна возила	20	4.75	4.75	4.60	4.65	4.45	4.50	4.60	4.70	4.55	4.65	4.65	4.55	4.62
др Зорица Милановић Технологија железничког саобраћаја	20	4.40	4.35	4.45	4.45	4.40	4.30	4.35	4.45	4.35	4.45	4.45	4.45	4.40
Горан Тричковић Технологија железничког саобраћаја	20	4.35	4.20	4.50	4.40	4.35	4.30	4.40	4.40	4.35	4.40	4.45	4.55	4.39
др Александар Благојевић Саобраћајна инфраструктура и терминали	20	4.70	4.50	4.60	4.55	4.60	4.60	4.65	4.65	4.70	4.80	4.55	4.60	4.63
др Сениша Домазет Саобраћајно транспортно право	18	4.61	4.28	4.44	4.44	4.44	4.39	4.28	4.33	4.33	4.44	4.17	4.33	4.38
др Александра Вуковић Пословна етика	2	4.50	4.50	4.50	4.50	4.50	4.50	4.50	4.50	4.50	4.50	4.50	4.50	4.50
УКУПНО / ПРОСЕЧНО	20	4.60	4.49	4.56	4.54	4.50	4.49	4.51	4.54	4.50	4.56	4.50	4.53	4.53

Укупна просечна оцена ЈГИС 2.година

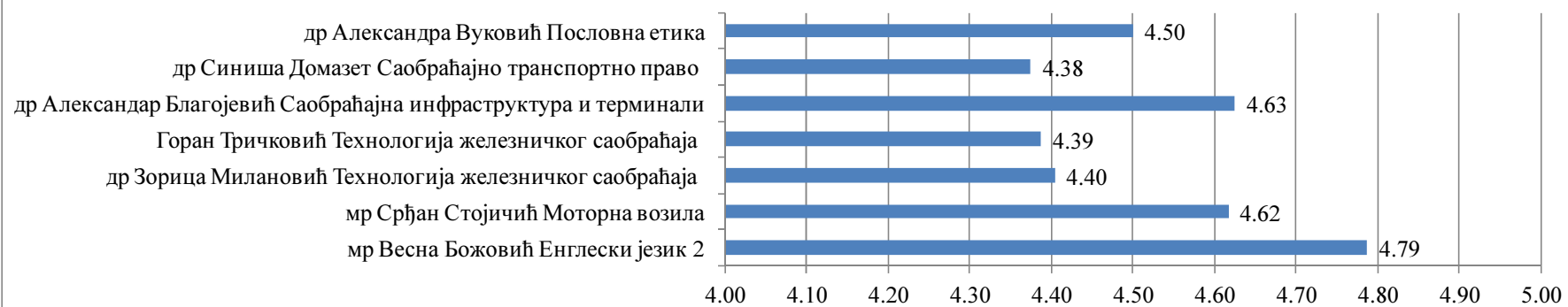


График 25. Јавни градски и индустријски саобраћај (основне струковне студије) – друга година (III семестар)

Табела 34. Јавни градски и индустријски саобраћај (основне струковне студије) – трећа година (V семестар)

	Број анкетираних	Питање 1а	Питање 1б	Питање 2	Питање 3	Питање 4	Питање 5	Питање 6	Питање 7	Питање 8	Питање 9	Питање 10	Питање 11	Укупно
др Љубисав Васин Организација превоза опасних материја	10	4.80	4.60	4.60	4.60	4.60	4.60	4.60	4.40	4.50	4.50	4.40	4.80	4.58
Душан Јеремић Организација превоза опасних материја	10	4.80	4.60	4.70	4.50	4.50	4.50	4.50	4.40	4.70	4.50	4.50	4.90	4.59
др Љубисав Васин Јавни градски путнички превоз	10	4.80	4.70	4.70	4.60	4.60	4.60	4.60	4.70	4.60	4.60	4.70	4.80	4.67
др Зоран Бундало Савремене технологије робног транспорта	10	4.50	4.50	4.40	4.40	4.50	4.40	4.40	4.50	4.50	4.50	4.50	4.60	4.48
Милан Милосављевић Савремене технологије робног транспорта	10	4.80	4.90	4.90	4.70	4.70	4.70	4.50	4.70	4.80	4.70	4.80	4.80	4.75
др Љубисав Васин Практична настава	10	5.00	4.90	4.80	4.80	4.80	4.80	4.80	4.80	4.80	4.70	4.70	4.80	4.81
Милан Милосављевић Практична настава	10	4.90	4.90	4.90	4.80	4.60	4.60	4.80	4.60	4.50	4.90	4.90	4.60	4.75
др Љубисав Васин Регулисање саобраћаја	10	4.80	4.60	4.60	4.70	4.70	4.70	4.80	4.70	4.70	4.70	4.70	4.70	4.70
Милан Милосављевић Регулисање саобраћаја	10	4.80	4.70	4.70	4.70	4.90	4.80	4.80	4.80	4.70	4.90	4.80	4.80	4.78
УКУПНО / ПРОСЕЧНО	10	4.80	4.71	4.70	4.64	4.66	4.63	4.64	4.62	4.64	4.67	4.67	4.76	4.68

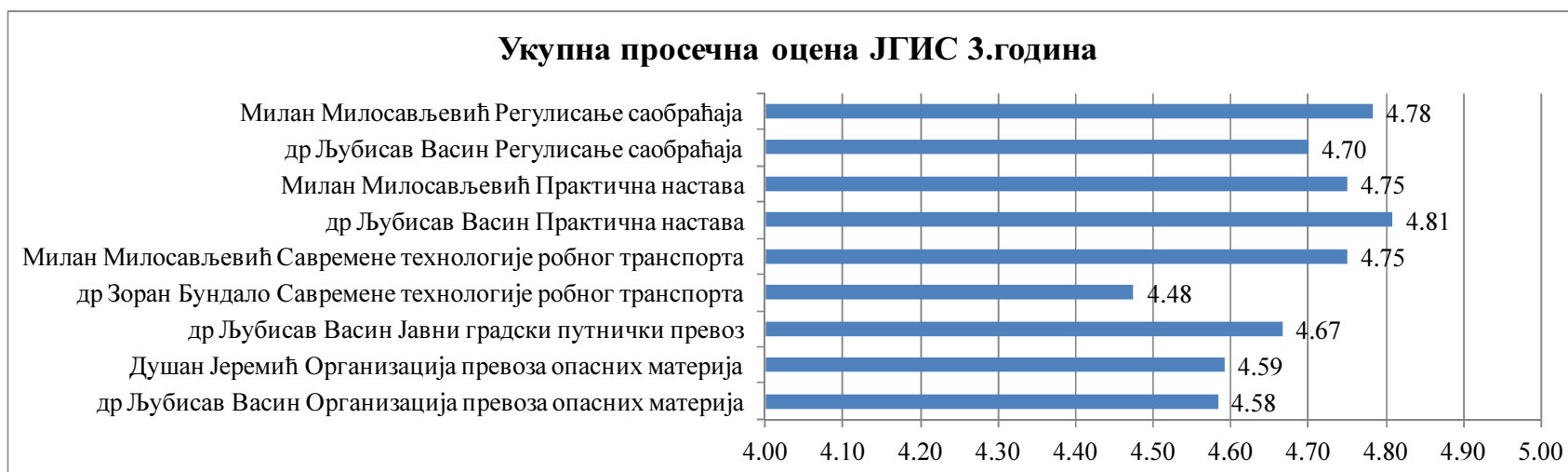


График 26. Јавни градски и индустријски саобраћај (основне струковне студије) – трећа година (V семестар)

Табела 35. Јавни градски и индустријски саобраћај (специјалистичке струковне студије)

	Број анкетираних	Питање 1а	Питање 1б	Питање 2	Питање 3	Питање 4	Питање 5	Питање 6	Питање 7	Питање 8	Питање 9	Питање 10	Питање 11	Укупно
др Сениша Домазет Правна регулатива ЕУ у екологији и саобраћају	3	5.00	4.00	4.67	4.00	4.67	4.67	4.33	4.67	4.67	4.33	4.67	4.33	4.50
др Сандра Касалица Техно-економске анализе у саобраћају	3	5.00	5.00	5.00	4.67	4.67	4.33	5.00	4.33	4.67	5.00	4.33	5.00	4.75
др Зоран Бундало Методологија истраживања и израде стручних дела	3	5.00	3.67	3.67	4.33	4.00	4.67	4.00	3.67	4.00	3.67	4.00	3.67	4.03
др Зоран Бундало Комбиновани транспорт и логистика	2	5.00	4.50	5.00	5.00	4.50	4.50	5.00	4.00	4.50	3.50	4.50	5.00	4.58
Организације и одржавања моторних возила, наставник:	1	5.00	4.00	5.00	5.00	4.00	5.00	4.00	5.00	4.00	5.00	4.00	5.00	4.58
УКУПНО / ПРОСЕЧНО	3	5.00	4.23	4.67	4.60	4.37	4.63	4.47	4.33	4.37	4.30	4.30	4.60	4.49

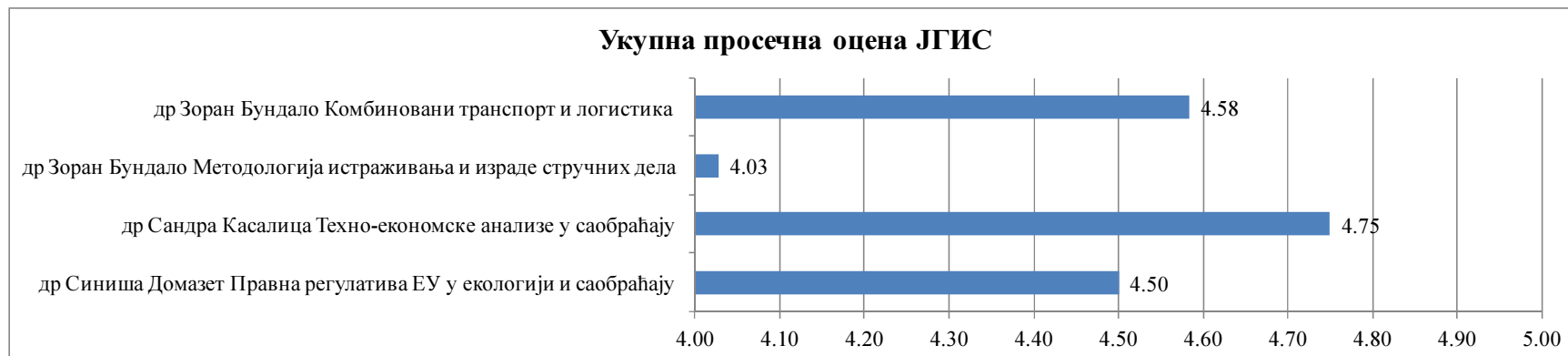


График 27. Јавни градски и индустријски саобраћај (специјалистичке струковне студије)

Табела 36. Укупно - Јавни градски и индустријски саобраћај

		Број анкетираних	Питање 1а	Питање 1б	Питање 2	Питање 3	Питање 4	Питање 5	Питање 6	Питање 7	Питање 8	Питање 9	Питање 10	Питање 11	Укупно
ОСС	I семестар	15	4.50	4.51	4.56	4.49	4.46	4.37	4.44	4.47	4.52	4.49	4.40	4.45	4.47
	III семестар	20	4.60	4.49	4.56	4.54	4.50	4.49	4.51	4.54	4.50	4.56	4.50	4.53	4.53
	V семестар	10	4.80	4.71	4.70	4.64	4.66	4.63	4.64	4.62	4.64	4.67	4.67	4.76	4.68
УКУПНО / ПРОСЕЧНО ОСС		45	4.63	4.57	4.61	4.56	4.54	4.50	4.53	4.54	4.56	4.57	4.52	4.58	4.56
ССС	I семестар	3	5.00	4.23	4.67	4.60	4.37	4.63	4.47	4.33	4.37	4.30	4.30	4.60	4.49
УКУПНО / ПРОСЕЧНО ССС		3	5.00	4.23	4.67	4.60	4.37	4.63	4.47	4.33	4.37	4.30	4.30	4.60	4.49

2.2.7. Инжењерство заштите животне средине у саобраћају (основне струковне студије) и Заштита животне средине и енергетска ефикасност (специјалистичке струковне студије)

У току 2018/2019. године није вршен упис у прву годину основних струковних студија на програму Инжењерство заштите животне средине у саобраћају.

Табела 37. Инжењерство заштите животне средине у саобраћају (основне струковне студије) - друга година (III семестар)

		Број анкетираних	Питање 1а	Питање 1б	Питање 2	Питање 3	Питање 4	Питање 5	Питање 6	Питање 7	Питање 8	Питање 9	Питање 10	Питање 11	Укупно

мр Весна Божовић Енглески језик 2	5	3.60	3.60	3.60	4.00	4.00	4.00	4.00	4.00	4.00	4.00	4.00	4.00	3.90
др Миодраг Павловић Хемијски принципи у инжењерству заштите животне средине	5	5.00	5.00	5.00	5.00	5.00	5.00	5.00	5.00	5.00	5.00	4.80	5.00	4.97
др Зорица Милановић Технологија железничког саобраћаја	5	4.20	4.20	4.20	4.20	4.20	4.20	4.20	4.20	4.20	4.20	4.20	4.20	4.40
Горан Тричковић Технологија железничког саобраћаја	5	4.40	4.20	4.20	4.20	4.20	4.20	4.20	4.20	4.20	4.20	4.20	4.20	4.40
др Зоран Бундало Утицај саобраћаја на екосистем	5	4.60	4.60	4.60	4.60	4.60	4.60	4.40	4.40	4.40	4.60	4.60	4.40	4.53
Милан Милосављевић Утицај саобраћаја на екосистем	5	4.60	4.60	4.60	4.60	4.60	4.60	4.40	4.40	4.40	4.60	4.40	4.20	4.50
др Синиша Домазет Саобраћајно транспортно право	5	4.00	4.20	4.00	3.80	3.80	4.00	4.00	4.20	4.00	4.20	4.00	4.20	4.03
мр Весна Божовић Енглески језик 2	5	3.60	3.60	3.60	4.00	4.00	4.00	4.00	4.00	4.00	4.00	4.00	4.00	3.90
УКУПНО / ПРОСЕЧНО	5	4.34	4.34	4.31	4.34	4.34	4.37	4.31	4.34	4.31	4.37	4.34	4.34	4.34



График 28. Инжењерство заштите животне средине у саобраћају (основне струковне студије) - друга година (III семестар)

Табела 38. Инжењерство заштите животне средине у саобраћају (основне струковне студије) - трећа година (V семестар)

	Број анкетираних	Питање 1а	Питање 1б	Питање 2	Питање 3	Питање 4	Питање 5	Питање 6	Питање 7	Питање 8	Питање 9	Питање 10	Питање 11	Укупно
др Љубисав Васин Организација превоза опасних материја	8	4.78	4.67	4.61	4.56	4.61	4.56	4.61	4.72	4.72	4.67	4.78	4.72	4.67
Душан Јеремић Организација превоза опасних материја	8	4.67	4.67	4.61	4.61	4.61	4.61	4.67	4.67	4.72	4.72	4.83	4.83	4.69
др Весна Павелкић Загађивање и контрола квалитета природне средине	8	4.94	4.94	4.89	4.94	4.89	4.89	4.94	4.94	4.89	4.94	4.94	4.89	4.92
др Весна Павелкић Технички системи заштите животне средине	8	4.94	4.94	4.89	4.83	4.83	4.83	4.78	4.89	4.89	4.83	4.83	4.78	4.86
др Весна Павелкић Утицај зрачења на животну и радну средину	8	4.89	4.78	4.83	4.72	4.72	4.72	4.72	4.72	4.78	4.83	4.78	4.83	4.78
Јакша Балчаковић Утицај зрачења на животну и радну средину	8	4.83	4.67	4.72	4.72	4.72	4.67	4.50	4.56	4.61	4.61	4.61	4.61	4.65
др Весна Павелкић Практична настава	8	4.89	4.89	4.78	4.83	4.94	4.83	4.89	4.89	4.83	4.89	4.83	4.83	4.86
мр Душко Тешановић Практична настава	8	4.94	4.89	4.89	4.83	4.83	4.89	4.89	4.89	4.83	4.83	4.89	4.78	4.87
УКУПНО / ПРОСЕЧНО	8	4.86	4.81	4.78	4.76	4.77	4.75	4.75	4.78	4.78	4.79	4.81	4.78	4.79



График 31. Инжењерство заштите животне средине у саобраћају (основне струковне студије) - трећа година (V семестар)

Табела 39. Заштита животне средине и енергетска ефикасност (специјалистичке струковне студије)

	Број анкетираних	Питање 1а	Питање 1б	Питање 2	Питање 3	Питање 4	Питање 5	Питање 6	Питање 7	Питање 8	Питање 9	Питање 10	Питање 11	Укупно
др Сениша Домазет Правна регулатива у екологији и саобраћају	2	5.00	4.00	4.67	4.00	4.67	4.67	4.33	4.67	4.67	4.33	4.67	4.33	4.50
др Сандра Касалица Техно-економске анализе у саобраћају	2	5.00	5.00	5.00	4.67	4.67	4.33	5.00	4.33	4.67	5.00	4.33	5.00	4.75
др Зоран Бундало Методологија истраживања и израде стручних дела	2	5.00	3.67	3.67	4.33	4.00	4.67	4.00	3.67	4.00	3.67	4.00	3.67	4.03
др Зоран Бундало Комбиновани транспорт и логистика	2	5.00	4.50	5.00	5.00	4.50	4.50	5.00	4.00	4.50	3.50	4.50	5.00	4.58
др Весна Павелкић Мониторинг заштите животне средине	2	5.00	4.00	5.00	5.00	4.00	5.00	4.00	5.00	4.00	5.00	4.00	5.00	4.58
УКУПНО / ПРОСЕЧНО	3	5.00	4.23	4.67	4.60	4.37	4.63	4.47	4.33	4.37	4.30	4.30	4.60	4.49

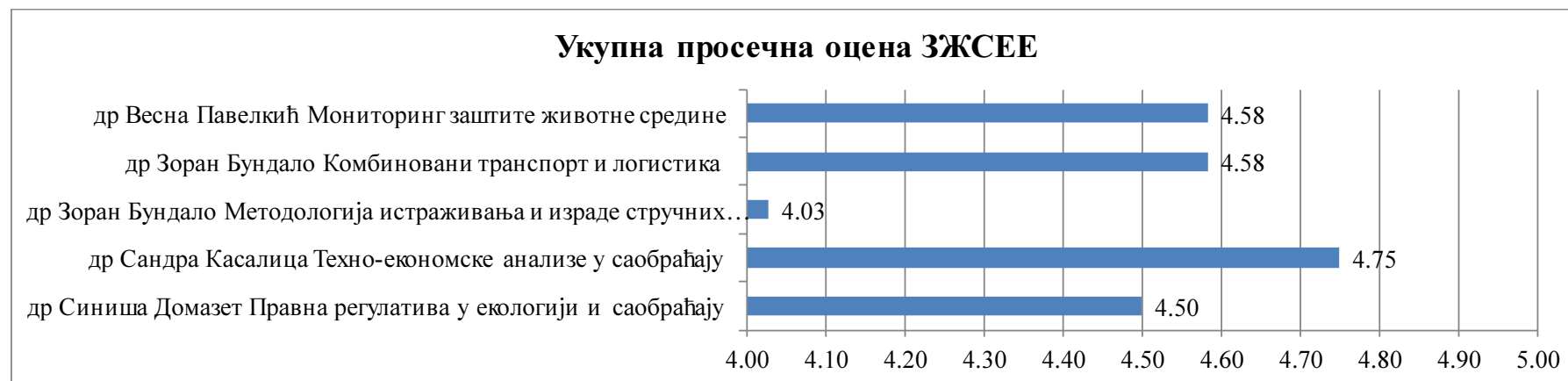


График 32. Заштита живтне средине и енергетска ефикасност (специјалистичке струковне студије)

Табела 40. Укупно – Инжењерство заштите животне средине у саобраћају (ОСС) и Заштита животне средине и енергетска ефикасност (ССС)

		Број анкетираних	Питање 1а	Питање 1б	Питање 2	Питање 3	Питање 4	Питање 5	Питање 6	Питање 7	Питање 8	Питање 9	Питање 10	Питање 11	Укупно
ОСС	I семестар														
	III семестар	5	4.34	4.34	4.31	4.34	4.34	4.37	4.31	4.34	4.31	4.37	4.34	4.34	4.34
	V семестар	8	4.86	4.81	4.78	4.76	4.77	4.75	4.75	4.78	4.78	4.79	4.81	4.78	4.79
УКУПНО / ПРОСЕЧНО		13	4.60	4.57	4.55	4.55	4.56	4.56	4.53	4.56	4.55	4.58	4.58	4.56	4.56
ССС	I семестар	3	5.00	4.23	4.67	4.60	4.37	4.63	4.47	4.33	4.37	4.30	4.30	4.60	4.49
УКУПНО / ПРОСЕЧНО		3	5.00	4.23	4.67	4.60	4.37	4.63	4.47	4.33	4.37	4.30	4.30	4.60	4.49

Педагошки рад наставника и сарадника у Високој железничкој школи струковних студија високо је оцењен врло добром оценом и појединачно за све наставнике и сараднике (табеле од 3 до 40 и графици од 1 до 32). Одступање оцена појединих наставника и сарадника од просечне оцене на нивоу Школе нису велике и углавном се јављају када је оцењивање вршила мања група студената.

Резултати анкетања студената, које је спроведено у зимском семестру школске 2018/2019. године показали су да су студенти врло добром просечном оценом вредновали педагошки рад наставника и сарадника у Високој железничкој школи струковних студија (табела 7). Укупна просечна оцена педагошког рада наставника и сарадника је **4,57** на основним струковним студијама и **4,48** на специјалистичким струковним студијама.

3. ВРЕДНОВАЊЕ НАСТАВЕ И СТУДИЈСКИХ ПРОГРАМА

Резултати анкетања студената, које је спроведено у зимском семестру школске 2018/2019 године показали су да су студенти врло добром просечном оценом вредновали квалитет наставе, предмета и студијских програма у Високој железничкој школи струковних студија. Укупна просечна оцена квалитета наставе, предмета и студијских програма је **4,26** на основним струковним студијама (табела 41) и **4,50** на специјалистичким струковним студијама (табела 42). Ове просечне оцене добијене су збиром просечних оцена свих елемената за оцењивање на свим студијским програмима.

Табела 41. Вредновање наставе и студијских програма основних струковних студија

Елементи за оцењивање	Студијски програм							Укупно
	ЖС	ЖМ	ЕС	ЖГ	КПЖ	ЛГИС	ИЗЖС	
Број анкетираних	50	12	27	6	62	45	23	225
Квалитет предмета који тренутно слушам оцењујем са	4.61	4.75	4.28	4.00	4.21	4.30	4.46	4.37
Теоријска и практична настава су усклађене	4.65	4.25	4.25	4.13	4.24	4.17	4.66	4.34
Предавања су ми веома корисна (садржајна, јасна, интересантна)	4.48	4.75	4.24	4.13	4.05	4.27	4.22	4.31
Настава је добро организована и о свему сам на време обавештен	4.74	4.25	4.08	4.13	4.18	4.38	4.09	4.26
Вежбе ме оспособљавају за самосталан рад	4.59	4.50	3.98	4.25	3.96	4.14	4.32	4.25
Понуђена литература је адекватна за савладавање предмета	4.55	4.50	3.90	4.38	4.24	4.22	4.49	4.33
Оцените тежину градива	4.32	4.42	3.96	4.25	3.89	3.91	4.19	4.13
Подстицање и укључивање студената за време предавања	4.37	4.08	4.11	4.38	4.05	4.06	4.28	4.19
Техничка средства за илустрацију лекција су довољно усавршена	4.55	4.17	3.96	4.13	4.05	4.13	4.25	4.18
Предавања посећујем 1) 0-20%, 2) 20-40%, 3) 40-60%, 4) 60-80%, 5) 80-100%	3.76	4.00	3.68	3.63	3.71	3.99	3.80	3.80
Професор је увек ту за време консултација	4.54	4.75	4.11	4.38	4.32	4.24	4.46	4.40
Мој студијски програм оцењујем са	4.69	4.75	4.30	4.50	4.37	4.56	4.59	4.54
Просечна оцена	4.49	4.43	4.07	4.19	4.11	4.20	4.32	4.26



График 33. Вредновање наставе и студијских програма основних струковних студија

Најнижу оцену за вредновање наставе, предмета и студијских програма основних струковних студија дали су студенти студијског програма Електротехника у саобраћају (4,07), а најбоље је оцењен студијски програм Железнички саобраћај (4,49).

Табела 42. Вредновање наставе и студијских програма специјалистичких струковних студија

Елементи за оцењивање	Студијски програм							Укупно
	ЖС	ЖМ	ЕС	ЖГ	КПЖ	ЈГИС	ИЗЖС	
Број анкетираних	8	6	3	2	3	3	2.00	27
Квалитет предмета који тренутно слушамо оцењујем	4.25	4.33	4.67	4.50	5.00	5.00	4.00	4.54
Теоријска и практична настава су усклађене	4.75	4.50	4.33	4.50	4.33	4.67	4.50	4.51
Предавања су ми веома корисна (садржајна, јасна, интересантна)	4.50	4.33	5.00	4.00	5.00	4.33	5.00	4.60
Настава је добро организована и о свему сам на време обавештен	4.75	4.00	4.67	5.00	4.67	5.00	4.50	4.65
Вежбе ме оспособљавају за самосталан рад	4.50	4.33	4.67	4.50	5.00	4.67	4.50	4.60
Понуђена литература је адекватна за савладавање предмета	4.63	4.17	4.67	4.50	4.67	4.33	5.00	4.57
Оцените тежину градива	4.63	4.00	4.33	5.00	4.67	4.67	4.00	4.47
Подстицање и укључивање студената за време предавања	4.50	4.33	5.00	4.00	4.67	4.33	5.00	4.55
Техничка средства за илустрацију лекција су довољно усавршена	4.50	4.33	4.67	5.00	4.33	4.67	4.50	4.57
Предавања посећујем 1) 0-20%, 2) 20-40%, 3) 40-60%, 4) 60-80%, 5) 80-100%	3.88	3.83	3.33	3.50	3.67	3.67	3.00	3.55
Професор је увек ту за време консултација	4.63	4.17	4.67	4.50	4.33	5.00	4.50	4.54
Мој студијски програм оцењујем	4.75	4.17	5.00	5.00	5.00	5.00	5.00	4.85
Просечна оцена	4.55	4.20	4.58	4.50	4.58	4.58	4.50	4.50



График 34. Вредновање наставе и студијских програма специјалистичких струковних студија

Најнижу оцену за вредновање наставе, предмета и студијских програма специјалистичких струковних студија дали су студенти студијског програма Железничко машинство (4,20), а највећу оцену су дали студенти студијског програма Електротехника у саобраћају, Комерцијално пословање железнице и Јавни градски и индустријски саобраћај (4,58).

4. ВРЕДНОВАЊЕ РАДА СТРУЧНИХ СЛУЖБИ ШКОЛЕ

Вредновање рада стручних служби Школе извршено је истовремено са вредновањем наставе, педагошког рада наставника и сарадника и студијских програма на истом узорку студената Школе. Тиме су обухваћене све групе студената, без обзира на ниво студија, годину студија и начин студирања, који кроз реализацију студијских програма користе услуге рада стручних служби Школе.

Кроз анкетни упитник су обухваћене следеће службе:

- Студентска служба,
- Правно административна служба,
- Рачуноводствено финансијска служба,
- Рад особља у библиотеци, читаоници и рачунарском центру
- Служба за одржавање чистоће.

Студенти су оцењивали рад наведених служби оценама од 1 (недовољан) до 5 (одличан).

Табела 43. Вредновање рада стручних служби школе студената основних струковних студија

Елементи за оцењивање	Студијски програм							Укупно
	ЖС	ЖМ	ЕС	ЖГ	КПЖ	ЈГИС	ИЗЖС	
Број анкетираних	50	12	27	6	62	45	23	225
Рад студентске службе	4.55	4.42	4.37	4.38	4.42	4.52	4.36	4.43
Рад правно-административне службе	4.61	4.33	4.23	4.50	4.46	4.31	4.41	4.41
Рад рачуноводствено-финансијске службе	4.51	4.33	3.95	4.63	4.43	4.44	4.56	4.41
Рад особља у библиотеци, читаоници и рачунарском центру	4.64	4.75	4.50	4.63	4.49	4.44	4.56	4.57
Рад службе за одржавање чистоће	4.59	4.42	4.40	4.75	4.45	4.34	4.41	4.48
Просечна оцена	4.58	4.45	4.29	4.58	4.45	4.41	4.46	4.46

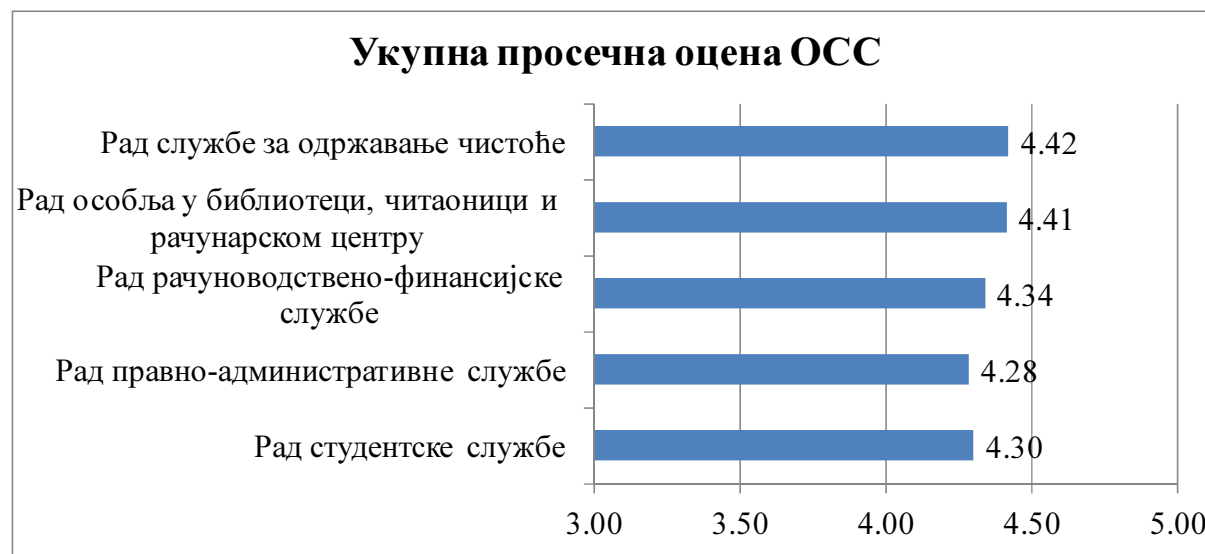


График 35. Вредновање рада стручних служби школе студената основних струковних студија

Табела 44. Вредновање рада стручних служби школе студената специјалистичких струковних студија

Елементи за оцењивање	Студијски програм							Укупно
	ЖС	ЖМ	ЕС	ЖГ	КПЖ	ЈГИС	ИЗЖС	
Број анкетираних	4.38	4.67	4.33	5.00	4.67	4.67	4.00	4.53
Рад студентске службе	4.88	4.33	5.00	4.50	4.67	5.00	5.00	4.77
Рад правно-административне службе	4.00	4.17	4.33	4.50	4.00	4.33	4.00	4.19
Рад рачуноводствено-финансијске службе	4.75	4.50	4.67	5.00	4.67	4.67	5.00	4.75
Рад особља у библиотеци, читаоници и рачунарском центру	4.50	4.67	4.67	4.50	4.33	4.67	4.00	4.48
Рад службе за одржавање чистоће	4.53	4.42	4.67	4.63	4.42	4.67	4.50	4.55
Просечна оцена	4.38	4.67	4.33	5.00	4.67	4.67	4.00	4.53

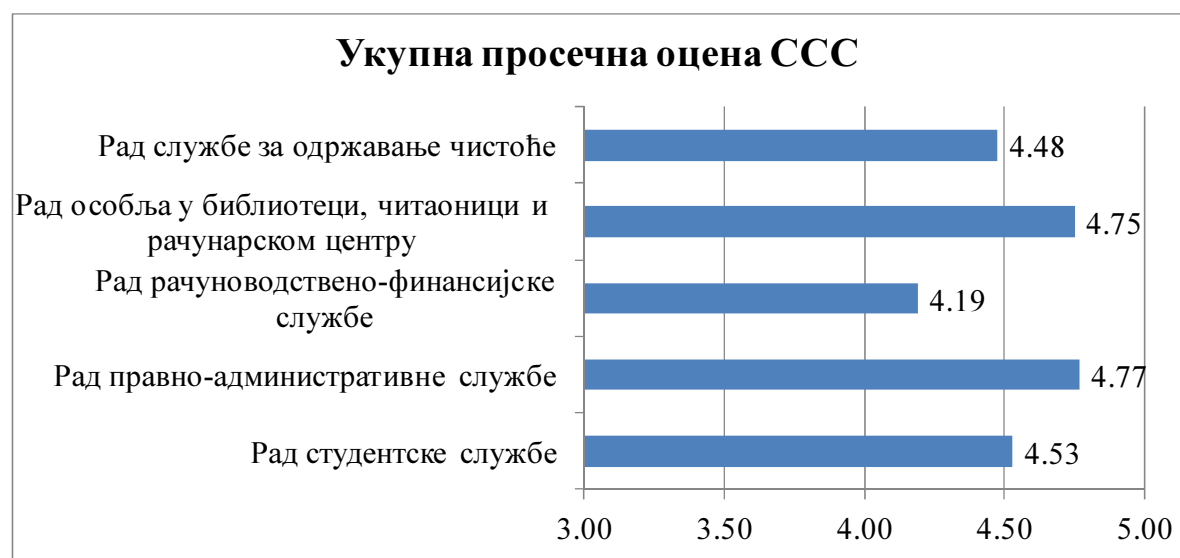


График 36. Вредновање рада стручних служби школе студената специјалистичких струковних студија

Резултати вредновања рада стручних служби Школе, односно ваннаставне подршке, су показала да су студенти веома задовољни радом стручних служби Школе и да има само мањих одступања у просечној оцени квалитета која је веома висока. Студенти специјалистичких струковних студија су према оценама које су дали за рад стручних служби Школе задовољнији радом ових служби (укупна просечна оцена **4,53**) од студената основних струковних студија (**4,46**).

Комисија за спровођење анкете:

1. др Сања Јевтић, председник
2. Душан Јеремић, члан
3. Душан Вујовић, члан
4. Немања Исаковић, члан
5. Кристина Вуковић, члан

Председник Комисије за квалитет:

мр Марија Вукшић Поповић

Председник студентског парламента:

Немања Исаковић